

【表紙】

【提出書類】 有価証券報告書

【根拠条文】 金融商品取引法第24条第1項

【提出先】 関東財務局長

【提出日】 平成25年6月17日

【事業年度】 第14期（自平成24年4月1日至平成25年3月31日）

【会社名】 アイティメディア株式会社

【英訳名】 ITmedia Inc.

【代表者の役職氏名】 代表取締役社長 大槻利樹

【本店の所在の場所】 東京都港区赤坂八丁目1番22号

【電話番号】 03 - 6824 - 9393（代表）

【事務連絡者氏名】 管理本部長 加賀谷昭大

【最寄りの連絡場所】 東京都港区赤坂八丁目1番22号

【電話番号】 03 - 6824 - 9396

【事務連絡者氏名】 管理本部長 加賀谷昭大

【縦覧に供する場所】 株式会社東京証券取引所
(東京都中央区日本橋兜町2番1号)

第一部 【企業情報】

第1 【企業の概況】

1 【主要な経営指標等の推移】

(1) 連結経営指標等

回次		第10期	第11期	第12期	第13期	第14期
決算年月		平成21年3月	平成22年3月	平成23年3月	平成24年3月	平成25年3月
売上高	(千円)	3,094,006	2,551,258	2,686,916	2,864,287	2,898,817
経常利益 又は経常損失()	(千円)	57,899	172,436	79,057	151,232	187,243
当期純利益 又は当期純損失()	(千円)	51,640	241,134	201,831	174,197	128,396
包括利益	(千円)	-	-	207,917	172,001	54,873
純資産額	(千円)	3,886,943	3,644,773	3,459,971	3,641,754	3,703,886
総資産額	(千円)	4,099,179	3,951,074	3,843,599	4,108,850	4,058,515
1株当たり純資産額	(円)	618.82	580.80	548.36	575.93	584.53
1株当たり当期純利益金額 又は当期純損失金額()	(円)	8.17	38.51	32.23	27.79	20.47
潜在株式調整後 1株当たり当期純利益金額	(円)	-	-	-	27.78	20.40
自己資本比率	(%)	94.5	92.1	89.4	87.9	90.4
自己資本利益率	(%)	1.3	6.4	5.7	4.9	3.5
株価収益率	(倍)	-	-	-	11.2	20.5
営業活動による キャッシュ・フロー	(千円)	52,130	59,844	96,282	244,911	253,085
投資活動による キャッシュ・フロー	(千円)	217,866	357,490	83,017	41,108	117,790
財務活動による キャッシュ・フロー	(千円)	4,356	1,138	8,000	894	423
現金及び現金同等物の 期末残高	(千円)	1,877,376	1,458,921	1,480,127	1,683,035	1,817,906
従業員数 〔外、平均臨時雇用者数〕	(名)	188 〔 22〕	199〔 18〕	188 〔 11〕	178 〔 9〕	175 〔 11〕

- (注) 1 売上高には、消費税等は含まれておりません。
 2 第10期の連結財務諸表については、金融取引法第193条の2第1項の規定に基づき、監査法人トーマツの監査を、第11期、第12期、第13期及び第14期の連結財務諸表については、有限責任監査法人トーマツの監査を受けております。
 3 第10期、第11期及び第12期の潜在株式調整後1株当たり当期純利益金額については、1株当たり当期純損失であるため記載しておりません。
 4 当社は、平成22年10月1日付で普通株式1株を100株に株式分割しております。

(2) 提出会社の経営指標等

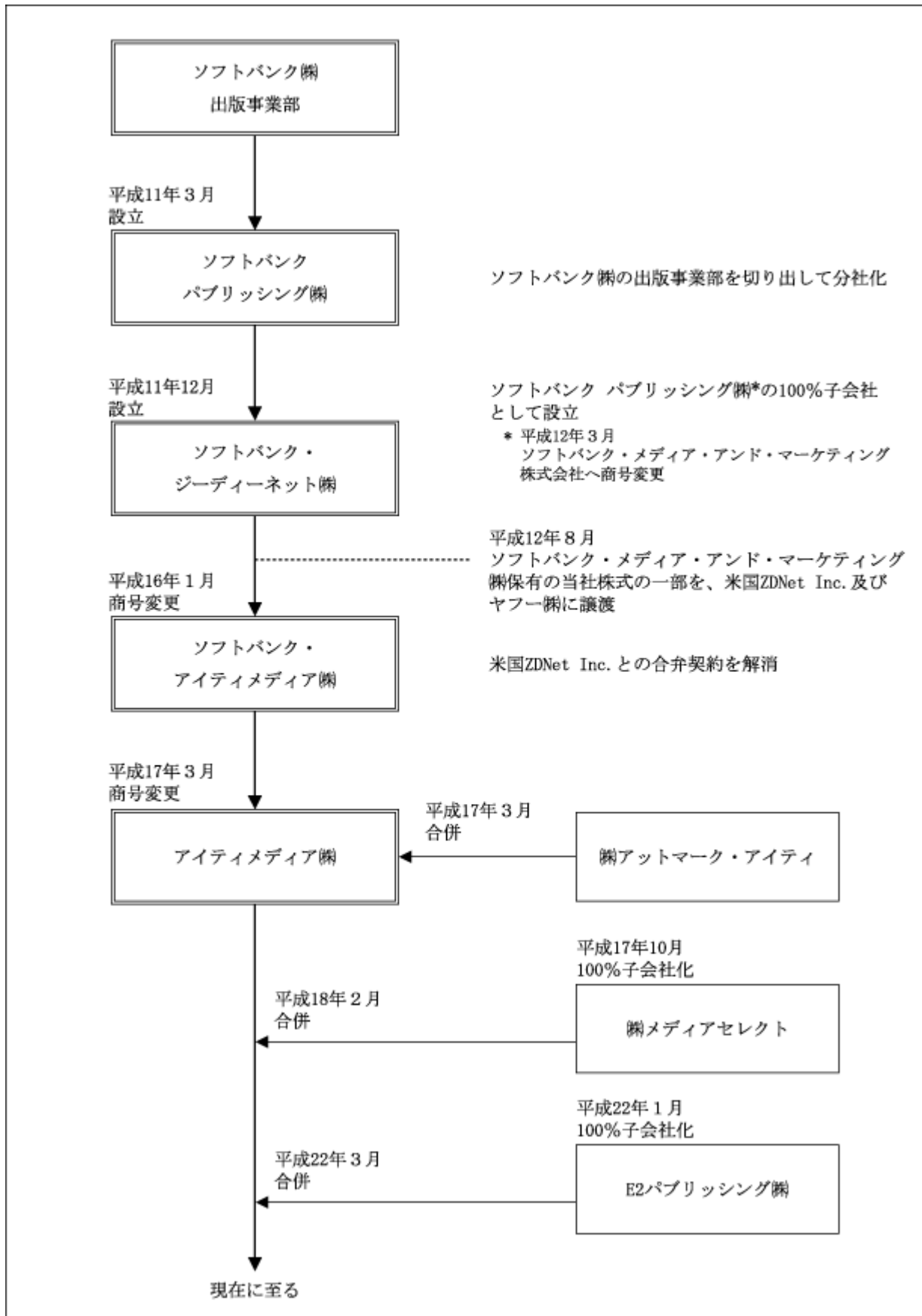
回次	第 10 期	第 11 期	第12期	第13期	第14期
決算年月	平成21年 3月	平成22年 3月	平成23年 3月	平成24年 3月	平成25年 3月
売上高 (千円)	3,079,881	2,512,251	2,656,767	2,854,570	2,898,817
経常利益 又は経常損失 () (千円)	133,808	59,281	9,050	183,618	187,356
当期純利益 又は当期純損失 () (千円)	51,572	241,064	228,441	201,060	128,579
資本金 (千円)	1,620,711	1,620,761	1,620,861	1,621,836	1,623,736
発行済株式総数 (株)	63,622	63,626	6,363,400	6,371,200	6,379,300
純資産額 (千円)	3,887,618	3,645,517	3,429,183	3,642,751	3,705,066
総資産額 (千円)	4,088,032	3,940,783	3,802,716	4,109,777	4,059,625
1株当たり純資産額 (円)	618.93	580.92	544.23	576.09	584.72
1株当たり配当額 (内、1株当たり中間配当額) (円)	(-)	(-)	(-)	(-)	(-)
1株当たり当期純利益金額 又は当期純損失金額 () (円)	8.16	38.50	36.48	32.07	20.50
潜在株式調整後 1株当たり当期純利益金額 (円)	-	-	-	32.07	20.43
自己資本比率 (%)	94.8	92.3	89.6	87.9	90.4
自己資本利益率 (%)	1.3	6.4	6.5	5.7	3.5
株価収益率 (倍)	-	-	-	9.7	20.5
配当性向 (%)	-	-	-	-	-
従業員数 〔外、平均臨時雇用者数〕 (名)	181 〔 20 〕	193〔 16 〕	182〔 9 〕	178 〔 9 〕	175 〔 11 〕

- (注) 1 売上高には、消費税等は含まれておりません。
 2 第10期の財務諸表については、金融商品取引法第193条の2第1項の規定に基づき、監査法人トーマツの監査を、第11期、第12期、第13期及び第14期の財務諸表については、有限責任監査法人トーマツの監査を受けております。
 3 第10期、第11期及び第12期の潜在株式調整後1株当たり当期純利益金額については、1株当たり当期純損失であるため記載しておりません。
 4 当社は、平成22年10月1日付で普通株式1株を100株に株式分割しております。

2 【沿革】

年月	概要
平成11年12月	ソフトバンク パブリッシング株式会社 ^(*) (現ソフトバンク クリエイティブ株式会社) の100%子会社として、ソフトバンクグループ初のオンライン・メディア企業ソフトバンク・ジーディーネット株式会社 (東京都中央区日本橋箱崎町) 設立 ^(*) 平成11年3月 ソフトバンク株式会社から分社する形で設立 平成12年3月 ソフトバンク・メディア・アンド・マーケティング株式会社へ商号変更 平成25年10月1日付にてSBクリエイティブ株式会社へ商号変更予定
平成12年5月	本店を東京都港区赤坂四丁目13番13号に移転
平成12年8月	ソフトバンク・メディア・アンド・マーケティング株式会社、米国ZDNet Inc.(ジーディーネット)及びヤフー株式会社の3社の合弁契約に基づき、ソフトバンク・メディア・アンド・マーケティング株式会社保有の当社株式のうち一部を、米国ZDNet Inc.及びヤフー株式会社へ譲渡
平成16年1月	米国ZDNet Inc.との合弁契約を解消し「ソフトバンク・アイティメディア株式会社」に商号変更 サービス名称も「ZDNet JAPAN」から「ITmedia」へ変更
平成17年3月	技術者のためのオンライン・メディア(ウェブサイト)「@IT(アットマーク・アイティ)」を提供する株式会社アットマーク・アイティを合併し、「アイティメディア株式会社」に商号変更 本店を東京都千代田区丸の内三丁目1番1号に移転
平成17年7月	米国TechTarget Inc.と業務提携契約を締結
平成17年10月	次世代ITリーダーに焦点を当てたオンライン・メディア「ITmedia エンタープライズ」を開設 ITならびに経営のための雑誌・書籍などを発行する株式会社メディアセレクトの全株式を取得、子会社化
平成17年11月	米国TechTarget Inc.(テックターゲット)との業務提携に基づき、「TechTarget ジャパン」を開設
平成18年1月	有限会社ネットビジョンを子会社化(現連結子会社)
平成18年2月	株式会社メディアセレクトを合併
平成19年4月	東京証券取引所マザーズに上場
平成20年4月	音楽情報専門サイト「BARKS(パークス)」のウェブ事業をソフトバンク クリエイティブ株式会社より譲受
平成20年10月	動画投稿コミュニティサイトを運営するzooome(ズーミー)株式会社の全株式を取得し子会社化
平成21年7月	本店を東京都千代田区大手町一丁目3番1号に移転
平成22年1月	エレクトロニクス情報メディア「EE Times Japan」を運営するE2パブリッシング株式会社の全株式を取得し子会社化
平成22年3月	E2パブリッシング株式会社を合併
平成23年6月	エレクトロニクス情報メディア「EDN Japan」を譲受
平成23年9月	連結子会社zooome株式会社が解散
平成24年3月	音楽情報専門サイト「BARKS(パークス)」を事業譲渡
平成24年7月	本店を東京都港区赤坂八丁目1番22号に移転

参考までに、当社の変遷を図示すると、次のとおりであります。



3 【事業の内容】

(1) 当社グループの事業について

当社グループは、当社及び連結子会社である有限会社ネットビジョン（ドメイン¹保有）の計2社で構成されており、インターネット専門メディア企業として、IT（情報技術）を中心に専門性の高い情報（ニュースや技術解説記事等）をユーザーに提供するメディア事業を展開しております。

当社グループは、編集記者によって執筆・編集された専門性の高い記事を、ウェブサイト、スマートデバイス向けアプリケーション、メールマガジン、RSS²、「Twitter」³、「Facebook」⁴及び提携ポータルサイト等を通じて月間数千本の規模で提供しております。その結果、当社が運営するウェブサイトを訪れるユニークブラウザ⁵数は約2,175万/月となり、閲覧されるページビュー⁶数は9,831万/月（いずれも平成25年3月実績）となっております。

当社グループが提供するメディアの特徴は、IT分野、エレクトロニクス分野、コンシューマー分野等、特定分野に精通した専門編集記者によって提供される情報の質の高さと量の豊富さ、速報性にあります。その結果、メディアとしての信頼感とブランドが、当社グループの大きな強みとなっております。

当社グループは、運営するメディアへ顧客企業が広告掲載する「ディスプレイ型商品」、顧客企業に代わって記事やセミナーの企画・編集・運営を行う「タイアップ型商品」、顧客企業の製品やサービス等の情報掲載及び顧客企業へユーザーのプロファイル（営業見込み客情報）を提供する「ターゲティング型商品」の3種類の広告商品を販売することにより収益を得ています。また、隣接収益としてポータルサイト等への記事の提供、ショッピングサイトとの提携によるデジタル関連製品の電子商取引、デジタルコンテンツ有料配信等による収益があります。

(2) 各セグメントの事業内容について

当社グループは、メディア事業の単一セグメントであります。分野別の概要は次に記載のとおりであります。

(IT分野)

- ・企業情報システムの導入の意思決定権を持つキーパーソンを対象に、企業におけるIT製品・サービスの導入・購買を支援する会員制メディア「TechTargetジャパン」
- ・情報システムの開発・運用に携わるIT関連技術者を対象に、最新技術の動向を技術的観点から解説するメディア「@IT」、「@IT情報マネジメント」及び「@IT自分戦略研究所」
- ・情報システムの導入と運用に携わる経営層や企業ユーザー等を対象に、IT関連ニュースを提供するメディア「ITmedia ニュース」、企業の情報システムの導入と活用について解説するメディア「ITmedia エンタープライズ」及び経営層向けメディア「ITmedia エグゼクティブ」
- ・企業のマーケティング活動に携わる担当者を対象に、デジタルマーケティングの最新動向や事例、関連製品の情報などを提供する会員制メディア「ITmedia マーケティング」

(エレクトロニクス分野)

エレクトロニクスやメカ設計に携わる技術者を対象に、専門性の高い技術解説や業界最新動向を提供するメディア「MONOist」、「EE Times Japan」及び「EDN Japan」

1 ドメイン：インターネットに接続するネットワークの組織名を示す言葉で、インターネット上の住所にあたります。組織の固有名と組織の種類、国名で構成されています（例 itmedia.co.jp）。日本では日本ネットワークインフォメーションセンター（JPNIC）が管理しています。一般に企業名を表すco.jpドメインは、1組織1ドメインのみ登録・取得が可能です。

2 RSS：ニュースやブログなどの各種ウェブサイトの更新情報を簡略化し配信するための文書フォーマットの総称です。

3 Twitter：米国Twitter社が運営する無料のミニブログサービス。ユーザーが「ツイート」（つぶやき）と称される短文を投稿することで口コミ的に情報が伝播されます。個人ユーザーのみならず、メディアや企業の情報提供活動にも利用されています。

4 Facebook：米国Facebook社が運営する世界最大のソーシャル・ネットワーキング・サービス（SNS）。利用者は、Facebook内に専用のページをもつことができます。近年、個人の利用のほか、法人の利用が拡大しております。

5 ユニークブラウザ：ウェブサイトがどの程度アクセスされているかを示す指標のひとつ。1ユニークブラウザとは、ある一定期間内にウェブサイトアクセスされた、重複のないブラウザ数をさします。ウェブサイトの人気や興味の高さ、その推移を判断する指標として広く用いられています。

6 ページビュー：あるウェブサイトがどの程度アクセスされているかを示す単位のひとつ。1ページビューとは、あるウェブサイトを閲覧しているユーザーのブラウザに、そのウェブページが1ページ分表示されることをさします。通常、ウェブサイトを見ているユーザーは、サイト内の複数のページを閲覧するため、そのサイトを訪問した実質のユーザー数（ユニークブラウザ数）よりもページビュー数のほうが数倍多くなります。

(コンシューマー分野)

- ・インターネットを積極的に業務に活用する若手ビジネスパーソンを対象に、ビジネス関連情報を提供するメディア「Business Media 誠」、「誠 Biz.ID」及び「誠 Style」
- ・スマートフォンやパソコンをはじめタブレット型端末、デジタルカメラ、次世代AV機器等に代表される各種デジタル関連機器等を使用する消費者を対象に、新製品情報や活用方法等を提供するメディア「ITmedia Mobile」、「ITmedia PC USER」、「ITmedia LifeStyle」、「ITmedia デジカメプラス」及び「ITmedia eBook USER」
- ・インターネット上の旬な情報を国内外を問わず幅広く紹介するメディア「ねとらぼ」

(スマートメディア分野)

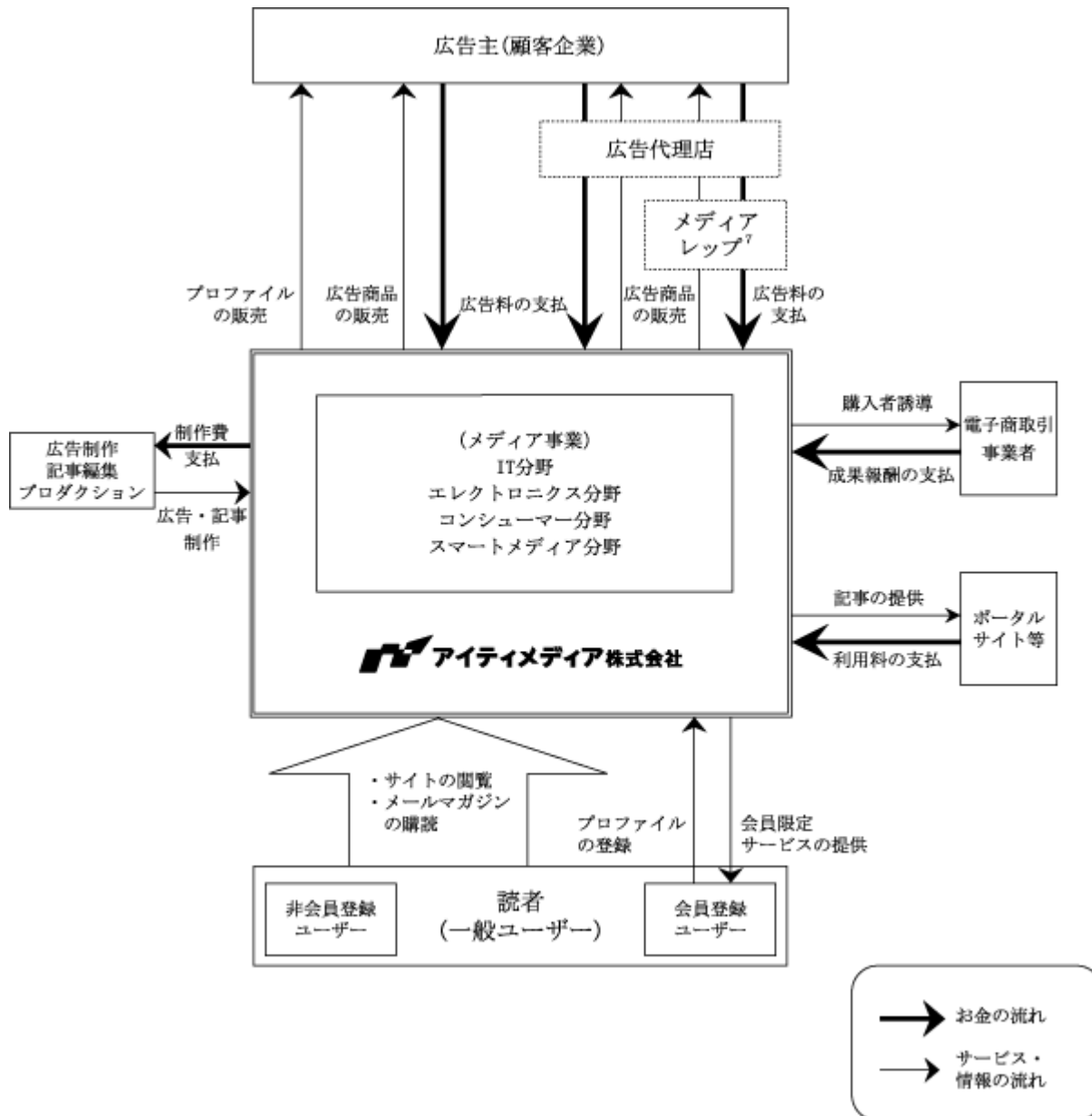
- ・既存メディアの情報をスマートデバイスで快適に閲覧できるアプリケーション「ITmedia for iPhone/iPad/Android」、「Biz誠 for iPhone/iPad/Android」及び「ITmedia エンタープライズ for iPhone/Android」
- ・既存メディアをスマートデバイス上のウェブブラウザに最適化された形で閲覧できるサービス「スマートフォンビュー」
- ・スマートフォンからの閲覧専用のIT総合ニュースサイト「ITmedia News スマート」
- ・インターネット上のさまざまなコンテンツの中から興味を持ったものをユーザー同士で投稿し合い、同じ関心を持つ人と共有できるテーマ別情報共有サービス「ONETOPI (ワントピ)」

メディア分野	主要メディア・サービス	情報の内容	対象とするユーザー
IT分野	「TechTargetジャパン」	IT関連製品やサービスの導入・購買を支援する情報並びに会員サービス	企業の情報システムの導入に意思決定権を持つキーパーソン
	「@IT」 「@IT情報マネジメント」 「@IT自分戦略研究所」	専門性の高いIT関連情報・技術解説	システム構築や運用等に携わるIT関連技術者
	「ITmedia ニュース」 「ITmedia エンタープライズ」 「ITmedia エグゼクティブ」	IT関連ニュース及び企業情報システムの導入や運用等の意思決定に資する情報	IT業界関係者、企業の情報システム責任者及び管理者
	「ITmedia マーケティング」	デジタルマーケティングの最新動向や製品・サービスの情報	企業のマーケティング活動に携わる担当者
エレクトロニクス分野	「MONOist」 「EE Times Japan」 「EDN Japan」	エレクトロニクス分野の最新技術解説並びに会員サービス	エレクトロニクス関連の技術者
コンシューマー分野	「ITmedia Mobile」 「ITmedia PC USER」 「ITmedia LifeStyle」 「ITmedia デジカメプラス」 「ITmedia eBook USER」	パソコン、スマートフォン、AV機器等デジタル関連機器の製品情報、活用情報	デジタル関連機器等の活用に積極的な消費者
	「Business Media 誠」 「誠 Biz.ID」 「誠 Style」	時事ニュースの解説、仕事効率向上に役立つ情報	20～30代ビジネスパーソン
	「ねとらぼ」 「ライブガイド」	ネット上の旬な話題の提供、ライブ動画の番組紹介	インターネットユーザー
スマートメディア分野	「ONETOPI」	ユーザー投稿型のテーマ別情報共有サービス	インターネットユーザー
	「ITmedia for iPhone/iPad/Android」 「Biz誠 for iPhone/iPad/Android」 「ITmedia エンタープライズ for iPhone/Android」 「スマートフォンビュー」 「ITmedia News スマート」	スマートデバイス上のアプリケーション及びウェブサイト	スマートフォンユーザー

(注) 1 「ITmedia +D」のメディアブランドは、平成24年8月18日をもって「ITmedia Mobile」、「ITmedia PC USER」、「ITmedia LifeStyle」に名称変更いたしました。

2 「@IT情報マネジメント」は、平成25年4月1日をもって「ITmedia エンタープライズ」に統合いたしました。

当社グループの事業の系統図は、次のとおりであります。



(注) 連結子会社有限会社ネットビジョンは、当社サイトのドメインを保有する会社であります。

⁷ メディアレップ：インターネット広告を専門に扱う一次代理店のこと。人気の高いウェブサイトやメールマガジンを広告媒体として発掘し、広告掲載希望者と広告媒体のマッチングを行ないます。広告主や、広告代理店から見るとインターネット広告を買い付ける先となり広告媒体の運営者から見ると自社広告枠の販売窓口となります。

4 【関係会社の状況】

(1) 親会社

名称	住所	資本金 (百万円)	主要な事業 の内容	議決権の 所有割合 (%)	議決権の 被所有割合 (%)	関係内容
ソフトバンク株式会社 (注) 1、3	東京都港区	238,772	持株会社	-	59.7 (59.7)	-
ソフトバンク メディア マーケティング ホール ディングス株式会社 (注) 4	東京都港区	100	中間持株会社	-	55.5 (-)	役員の兼任(2名)

- (注) 1 ソフトバンク株式会社は有価証券報告書提出会社であります。
 2 議決権の被所有割合の()内は、間接被所有割合の内数であります。
 3 ソフトバンク株式会社の被所有割合(間接所有)の59.7%は、ソフトバンク メディアマーケティング ホールディングス株式会社保有分55.5%及び、ヤフー株式会社保有分4.2%の合計であります。
 4 本書提出日現在において、ソフトバンク メディアマーケティング ホールディングス株式会社は、平成25年10月1日付にてSBメディアホールディングス株式会社へ商号変更を予定しております。

(2) 連結子会社

名称	住所	出資金 (百万円)	主要な事業 の内容	議決権の 所有割合 (%)	議決権の 被所有割合 (%)	関係内容
有限会社ネットビジョン	東京都港区	3	ドメイン保有	100.0	-	役員の兼任(1名)

- (注) 有限会社ネットビジョンは、会社法の施行に伴う関係法律の整備等に関する法律第3条による特例有限会社であります。

5 【従業員の状況】

(1) 連結会社の状況

平成25年3月31日現在

セグメントの名称	従業員数（名）
メディア事業	128〔 8 〕
全社（共通）	47〔 3 〕
合計	175〔 11 〕

- (注) 1 従業員数は就業人員であります。
 2 従業員数欄の〔外書〕は、臨時従業員の年間平均雇用人員であります。
 3 全社（共通）については、情報システム部門、マーケティング部門及び管理部門の人員であります。

(2) 提出会社の状況

平成25年3月31日現在

従業員数（名）	平均年齢（歳）	平均勤続年数（年）	平均年間給与（千円）
175〔 11 〕	36.5	6.5	6,444

セグメントの名称	従業員数（名）
メディア事業	128〔 8 〕
全社（共通）	47〔 3 〕
合計	175〔 11 〕

- (注) 1 従業員数は就業人員であります。
 2 平均年間給与は、賞与及び基準外賃金を含んでおります。
 3 従業員数欄の〔外書〕は、臨時従業員の年間平均雇用人員であります。

(3) 労働組合の状況

当社グループにおいては、労働組合は結成されておりませんが、労使関係は良好であります。

第2 【事業の状況】

1 【業績等の概要】

(1) 業績

当連結会計年度におけるわが国の経済は、東日本大震災の復興関連需要などを背景として緩やかな回復傾向にある中で、政権交代による経済政策への期待を受けた円安基調への転換や株価回復などの明るい兆しも見られました。その一方で、欧州金融資本市場の不安定な動向や、新興国の経済成長の鈍化、近隣国との外交問題などの影響から、依然として先行きは不透明な状況であります。

当社グループの主要顧客であるIT分野では、国内IT投資が堅調に推移し、大手顧客を中心として、広告出稿意欲の緩やかな回復基調が継続しました。エレクトロニクス分野では、国内半導体製造業の一部に厳しい状況があるものの、世界的なスマートフォン製造及び自動車製造における電子部品需要は回復基調にあることに加え、円安基調への転換により国内の一部製造業が復調し、広告出稿意欲に回復の兆しが見られます。コンシューマー分野では、スマートフォン及び高速モバイルブロードバンド通信などの関連市場が拡大する一方で、PC市場の縮小や国内の大手家電メーカーの業績不振により、広告宣伝費を抑制する傾向が見られました。

こうした状況下におきまして、当社グループでは、費用対効果の高い広告商品の需要増加に合わせ、プロフィール（営業見込み客情報）を提供するターゲティング型商品を積極的に販売してまいりました。また、増加するスマートフォン/タブレットユーザーの情報ニーズに応えるため、スマートフォン対応を推進するほか、一般のユーザーが自由に投稿できるテーマ別情報共有サービス「ONETOP1（ワントピ）」を拡大・強化しました。コスト面では、平成24年7月に本社を移転し、賃料等の削減に取り組みました。

このような結果、当連結会計年度の経営成績につきましては、売上高は28億98百万円（前年比 1.2%増）、営業利益は1億83百万円（同31.4%増）、経常利益は1億87百万円（同23.8%増）及び当期純利益は1億28百万円（同26.3%減）となりました。

当社グループは、メディア事業の単一セグメントであるため、セグメント毎の記載はしておりません。

(2) キャッシュ・フローの状況

当連結会計年度における現金及び現金同等物（以下「資金」という）は、前連結会計年度末より1億34百万円増加し、18億17百万円となりました。各キャッシュ・フローの状況とそれらの要因は次のとおりであります。

（営業活動によるキャッシュ・フロー）

当連結会計年度における営業活動の結果、増加した資金は2億53百万円となりました。主な内訳は、税金等調整前当期純利益を1億67百万円、非資金取引として減価償却費1億55百万円によるキャッシュ・フローの増加、事務所移転費用引当金の減少75百万円によるキャッシュ・フローの減少であります。

（投資活動によるキャッシュ・フロー）

当連結会計年度における投資活動の結果、減少した資金は1億17百万円となりました。主な内訳は、有価証券及び投資有価証券の償還及び売却による収入3億46百万円及び有価証券及び投資有価証券の取得による支出2億円、定期預金の預入による支出5億円及び定期預金の払戻による収入3億円、固定資産の取得による支出1億73百万円であります。

（財務活動によるキャッシュ・フロー）

当連結会計年度における財務投資活動によるキャッシュ・フローについては、記載すべき重要な取引がないため記載を省略しております。

2 【生産、受注及び販売の状況】

(1) 生産実績

当社グループは生産活動を行っておりませんので、該当事項はありません。

(2) 受注実績

当社グループは受注から納品までの期間が短期間のため記載を省略しております。

(3) 販売実績

当社グループは単一セグメントであり、当連結会計年度の販売実績は次のとおりです。

セグメントの名称	販売高(千円)	前年同期比(%)
メディア事業	2,898,817	101.2

(注) 1 主な相手先別の販売実績及び当該販売実績の総販売実績に対する割合は次のとおりです。

相手先	前連結会計年度 (自平成23年4月1日 至平成24年3月31日)		当連結会計年度 (自平成24年4月1日 至平成25年3月31日)	
	販売高(千円)	割合(%)	販売高(千円)	割合(%)
(株)サイバー・コミュニケーションズ	362,808	12.7	400,611	13.8

2 上記の金額には、消費税等は含まれておりません。

3 【対処すべき課題】

当社グループの事業は、スマートデバイスの普及拡大によるインターネットアクセス手段の多様化や、SNSなどインターネット上の新しい情報流通手段の台頭、新しいインターネット広告手法など、テクノロジーの進化に大きく影響を受けます。このような事業環境において、当社グループでは、「スマートメディア ビジョンの推進」、「メディア・テクノロジーの革新」、「メディア領域の拡大」の3つを中長期の重要な成長戦略として位置づけております。これらの成長戦略を実現し企業価値向上のため、次の点を課題として認識し、取り組んでいく所存です。

スマートデバイスからのアクセスを重視したメディアの拡充

スマートメディア ビジョンの推進にあたって、スマートデバイスでの利用に最適化したメディアの拡充が必要と認識しています。近い将来、インターネットへのアクセス数は、スマートデバイス経由がパソコン経由のアクセス数を超えると予測されており、インターネット専門メディア企業である当社グループは、大きな事業環境の変化と捉えております。当社グループでは、現在、スマートデバイス向けのアプリケーションとして「ITmedia for iPhone/iPad/Android」、「Biz誠 for iPhone/iPad/Android」、「ITmedia エンタープライズ for iPhone/Android」、「ONETOPI (ワントピ)」を運用しております。また、IT総合情報ポータル「ITmedia」などのウェブサイトをiPhoneやAndroid端末などのスマートデバイスに最適化させて素早く表示する「スマートフォンビュー」のほか、スマートフォンからの閲覧専用のIT総合ニュースサイト「ITmedia News スマート」を公開しております。今後もさらにスマートデバイス向けのメディアを拡充してまいります。

ビジネスモデルの多様化

当社グループの業績は、顧客企業からの広告売上に大きく依存しております。引き続き広告売上が大きな収益源になると考えておりますが、同時に新たなビジネスモデルの確立余地も大きいと考えております。今後、当社グループでは、広告売上の拡大に努めるとともに、スマートメディア ビジョンの推進にあたって、スマートメディアにおける新たなビジネスモデルの確立及びメディア隣接事業領域の拡大にも取り組んでまいります。

メディア・テクノロジーを駆使した商品開発力の強化

インターネット広告手法の進化やデバイスの多様化により、インターネット広告商品のライフサイクルが短期化する傾向にあります。また、当社グループの顧客企業のニーズは、マーケティング活動の費用対効果の高いプロファイル（営業見込み客情報）提供型の商品や対象ユーザーを絞り込んだ広告商品であると認識しております。このような環境下においては、顧客企業のニーズを先取りした商品の開発と投入のスピードを速める必要があります。今後、当社グループにおける技術力及び営業スキルの向上とそれを実現する組織体制・制度の構築を進めてまいります。

会員数の拡大

当社が運営するウェブサイトを訪れるユニークブラウザ数は約2,175万/月に及び、多くの読者からの支持をいただいております。読者の支持を拡大すべく、情報取得の利便性と満足度向上を目的に当社グループのメディアを横断する会員制度「アイティメディアID」を運営しております。また、この会員制度により、当社グループの顧客企業に対して、付加価値の高い商品を提供することが可能となっております。当連結会計年度末現在、「アイティメディアID」の累計会員数は48万人を突破しておりますが、今後も会員数の拡大を進めてまいります。

コンテンツ作成プロセスの効率化とソーシャルメディアとの連携強化

「Facebook」、「Twitter」などのSNSやブログなどのソーシャルメディアの普及によって、企業や個人の情報発信機会と能力がますます高まっており、メディア企業が運営するメディアの相対的価値の低下が懸念されます。当社グループでは、すでにブログメディア「ITmedia オルタナティブ・ブログ」、「誠ブログ」、「エンジニアライフ」、「メーカー通信」の運営、ブログネットワーク向けの広告商品の開発、販売等を行っております。また、新しいメディアのあり方として注目されている「キュレーション・メディア」⁸の実現を意図した「ONETOPI (ワントピ)」を運営しております。スマートメディア ビジョンの推進にあたって、今後もソーシャルメディアやキュレーション・メディアなど新たなメディアの創造、コンテンツ作成プロセスの効率化に積極的に取り組んでまいります。

メディア領域の拡大及びメディア隣接事業領域の拡大

当社グループは、IT分野、エレクトロニクス分野、コンシューマー分野の3つのメディア分野を事業領域として、専門性の高い情報を提供し、多くのユーザーより支持をいただいております。今後、当社グループが持続的な成長をするため、既存メディア分野の周辺領域を中心とした新たなメディア領域への進出ならびにメディア隣接事業領域の拡大に積極的に取り組んでまいります。

メディア企業としての社会的信頼性の強化

当社グループのメディアが発信する記事の中には、企業の決算や戦略、買収や事業提携、新製品情報など社会的影響度の高い情報が多く含まれております。メディア企業としてのブランド力と高い信頼性を維持・強化するためには、情報発信において常に細心の注意を払い、事実の確認や裏付けを行なった上で適切な時期に信頼に足る情報を提供していく必要があります。

当社グループは、メディア企業として求められる倫理性を常に保ち、情報提供者としての社会的責任を重んじた事業活動を行なってまいります。

人材の能力向上と制度改革

当社グループにとって重要な経営資源の1つが人材です。テクノロジーの進化やメディア形態の多様化、インターネット広告商品のライフサイクル短期化といった外部環境の変化や当社グループの戦略に伴い、当社グループの人材に必要な知識や能力、意識も短いサイクルで変化・成長していくことが欠かせません。当社グループにおいて必要なスキルの種類とレベルを定義するとともに、中長期視点での社員のキャリア計画制度を導入しております。これら制度を運用するとともに、採用・育成・評価・報酬制度などの人事制度の継続的な改善を積極的に進めてまいります。

8 キュレーション・メディア：特定のテーマに関連した情報を収集・選別し、意味付けを行なったうえで発信するメディアのこと。インターネットでの情報が増える中、個人の情報選択は限界にきており、キュレーションの重要性が近年高まっています。

4 【事業等のリスク】

以下において、当社グループの事業展開その他に関してリスク要因となる可能性があると考えられる主な事項を記載しております。また、必ずしもリスク要因に該当しない事項につきましても、投資家の投資判断上、重要であると考えられる事項については、投資家に対する積極的な情報開示の観点から以下に開示しております。当社グループは、これらのリスク発生の可能性を認識した上で、発生の回避及び発生した場合の対応に努める方針であります。当社株式に関する投資判断は、本項及び本書中の本項以外の記載事項を慎重に検討した上で行なわれる必要があると考えております。

なお、本項における将来に関する事項は、本資料の公表日現在において当社グループが判断したものであり、当社株式の投資に関するリスクのすべてを網羅するものではありません。

インターネット広告収入への依存について

当社グループの業績は、顧客企業からのインターネット広告収入に大きく依存しております。顧客企業は今後もマーケティング投資全体におけるインターネット広告の比率を高めていくと推察され、当社グループの売上拡大余地は大きいと考えております。

しかしながら、経済情勢による顧客企業のマーケティング活動が縮小した場合、当社グループの事業及び業績に大きな影響を与える可能性があります。

インターネット広告商品価値の変化について

インターネット広告の手法は日々進化しており、当社グループの提供するインターネット広告商品の相対的価値が低下することで、当社グループの事業及び業績に大きな影響を与える可能性があります。また、スマートフォンなどの新たなデバイス向けの広告商品が普及拡大の途上にある中で、当社グループでは、これらのデバイスに対応する広告需要の拡大を想定した商品拡充を行っております。しかしながら、これらの広告商品の需要増加が想定を著しく下回る場合、当社グループの事業及び業績に大きな影響を与える可能性があります。

デバイスの変化について

スマートフォンの定着やApple社の「iPad」に代表される新しいデバイスの普及拡大など、インターネットへのアクセスデバイスは多様化しており、当社グループが運営するメディアでは当連結会計年度までにこれら新しいデバイスへの対応を進めてきました。しかしながら、デバイスの変化は今後も続く予想されており、この対応に遅れた場合、当社グループの事業及び業績に大きな影響を与える可能性があります。

情報価値の低下について

当社グループでは、編集記者によって執筆・編集された専門性の高い記事を、主にウェブサイトに掲載することで情報を提供するメディア事業を展開しておりますが、昨今ではソーシャルメディアによる企業や個人の情報発信力が高まっています。

その結果、当社グループの運営するメディアの情報価値が相対的に低下し、当社グループの提供するインターネット広告商品の価値が比例して低下した場合、当社グループの事業及び業績に大きな影響を与える可能性があります。

検索エンジンからの集客について

当社グループが運営するメディアの読者のうち約50%は検索エンジン（Yahoo! JapanやGoogle等）からの集客であります。今後も、検索エンジンからの集客を強化すべくSEO（Search Engine Optimization：検索結果の上位に自分のサイトが表示されるように工夫すること）等の必要な対策を継続していく予定ですが、検索エンジン運営者による検索手法や上位表示方針の変更等があった場合、当社グループが運営するメディアへの集客効果が低下し、当社グループの提供するインターネット広告商品の価値が低下することで、当社グループの事業及び業績に大きな影響を与える可能性があります。

ライセンス契約等について

当社グループでは、事業継続に関わるライセンス契約等を次の契約相手と締結しております。

現時点では、これら契約相手との提携は極めて友好的に行なわれておりますが、契約継続については契約相手との協議を経て行なわれることとなっております。契約継続時点において、契約相手の経営戦略に変化が生じた場合、契約内容が変更になる、または契約継続が困難になる可能性があります。また、今後これらの契約相手が他社に買収等された場合には友好関係に変化が生じる恐れがあります。これらの可能性が顕在化した場合、当社グループの事業及び業績に影響を与える可能性があります。

相手方の名称	国名	契約品目	契約内容	契約期間
TechTarget Inc.	米国	事業提携 TechTarget Inc.が発行する雑誌の日本版の出版、メディア及びウェブサイトに関するノウハウの提供	提出会社は、TechTarget Inc.の有する知的財産（商標・著作物及びノウハウ）を利用する排他的ライセンスを付与されております。本ライセンスの対価として、提出会社は本ライセンスに関連する売上に連動したロイヤルティを支払っております。	平成22年7月1日から平成27年6月30日まで
ON24, Inc	米国	事業提携 ON24, Incが提供するバーチャルイベントソリューションの日本国内での販売許諾	提出会社は、ON24, Incが提供するバーチャルイベントソリューションを利用又は販売することを許諾されており、その対価として使用料を支払っております。	平成25年1月1日から平成25年12月31日まで

インターネットビジネスノウハウの流出について

当社グループの事業の成否は、編集記者、営業、技術、デザイン、管理等の職種においてインターネットビジネスに精通した人材とインターネットビジネスに最適化された組織体制、社内制度に大きく依存しています。人材需要が急増するインターネットビジネス分野において、今後、人材獲得競争が激化し、在籍している従業員が流出した場合、当社グループの将来の成長、事業及び業績に影響を与える可能性があります。

標的型攻撃など不正アクセスについて

近年、特定の企業や団体を狙ったサイバー攻撃（情報システムへの不正アクセス）が頻発しております。当社グループでは、従業員の使用するパソコンのウイルス対策や情報システムのセキュリティ対策を実施しておりますが、万が一、不正にアクセスされた場合、以下に記載する または のリスクが顕在化する可能性があります。

システムトラブル等による影響について

当社グループでは、コンテンツ管理・配信、広告配信、会員管理のために独自のシステムを構築しております。これらのシステムは、大規模災害を想定し耐震及び停電対策のとられた外部データセンターによる厳重な監視、当該外部データセンターが震災等により機能不全となった場合に補完する予備の外部データセンターの設置、データ消失リスク対策、外部からの不正アクセス対策などを実施しておりますが、想定外のシステム不具合や不正アクセスなどの要因によって、当社グループのシステムに問題が発生した場合、ユーザーへの安定的な情報提供と顧客企業への安定的な役務提供ができなくなる可能性があり、当社グループの事業及び業績、社会的な信用に重大な影響を与える可能性があります。

個人情報の管理について

当社グループでは、ユーザーの会員情報、プレゼントキャンペーンの応募情報、セミナーの参加申し込み情報などの個人情報を取得しております。個人情報取得の際には、利用目的を明示し、その範囲内でのみ利用しております。当社グループでは、「個人情報の保護に関する法律」（平成17年4月施行）の規定に則って作成した「個人情報保護規程」に従って、これらの個人情報を管理しております。具体的には、データベース内での非可逆な情報暗号化、アクセス権限の設定、アクセスログの保存、外部データセンターでの情報管理、個人情報保護に関する従業員教育の実施など細心の注意を払った管理体制を構築しております。

しかしながら、外部からの不正アクセス、その他想定外の事態の発生により個人情報が社外に流失した場合、当社グループの事業及び業績、社会的な信用に影響を与える可能性があります。

当社グループ編集記者ならびに社外の著作者が執筆・制作する制作物について

当社グループが運営するメディアにおいて掲載するコンテンツ（記事・図版）の多くは、当社グループ編集記者が執筆・制作するほか、社外の著作者に執筆・制作を依頼しております。それらコンテンツが第三者の権利を侵害していないことについて、当社グループと社外の著作者との間で契約を締結しております。また、当社グループにおいて、著作権等に関する教育や当社グループ編集記者によるコンテンツのチェックを行なうことで、執筆・制作されるコンテンツの第三者の権利侵害や名誉棄損、事実誤認等を防いでおります。

しかし、何らかの理由により、そのコンテンツが第三者の権利を侵害していた場合、あるいは当社グループ編集記者または社外の著作者の違法行為に関連して当社グループが起訴され、訴訟費用が発生した場合には、当社グループの事業及び業績や社会的な信用に影響を与える可能性があります。

また、当社グループが掲載した記事の内容について、特定の企業や個人から損害賠償・クレーム等が発生した場合には、当社グループの事業及び業績、社会的な信用に影響を与える可能性があります。

代表者への依存について

当社の代表取締役社長 大槻利樹は、平成11年12月の会社設立から最高経営責任者を務めており、経

営方針や事業戦略の決定及びその遂行において極めて重要な役割を果たしております。

当社グループでは経営体制強化のため幹部人材の拡充と育成を行っており、その結果として代表者への依存度は相対的に低下するものと考えております。しかし、当面は依然として代表者への依存度は高く、近い将来において何らかの理由により代表者の業務執行が困難となった場合、当社グループの事業及び業績に影響を与える可能性があります。

ソフトバンクグループとの関係について

・ソフトバンクグループにおける当社の位置づけについて

ソフトバンク株式会社は、その子会社であるソフトバンク メディアマーケティング ホールディングス株式会社及びヤフー株式会社を通じて、当連結会計年度末の発行済株式総数に対する議決権の約60%を保有しており、同社は当社グループの実質的な親会社であります。

当社はソフトバンクグループの中で唯一、インターネット上でIT関連情報を提供するメディア運営を専業とする企業であり、同グループが今後拡大強化していくインターネット上のコンテンツ企業の代表的な一社です。

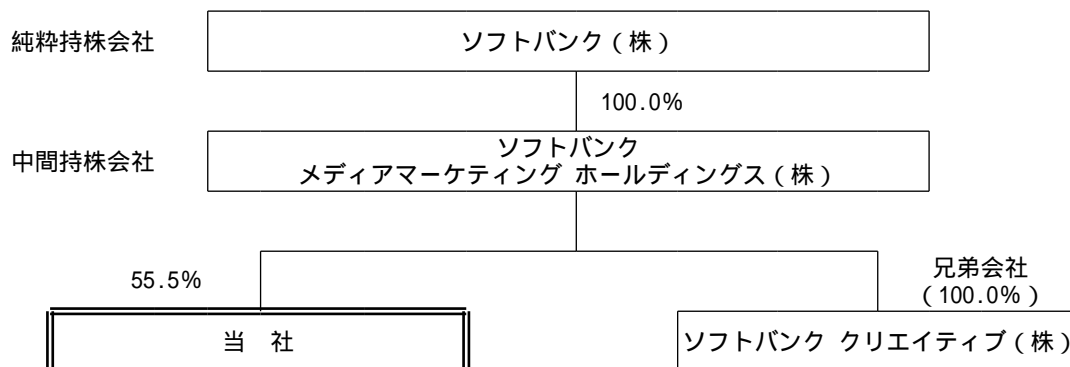
ソフトバンク株式会社は、その傘下に多数の連結子会社、関連会社を保有しており、その中には当社と部分的に競合もしくは協業関係を持つ企業があります。

その代表例はヤフー株式会社です。同社は国内最大のインターネットポータルサイトとして幅広いコンテンツをインターネット利用者に原則として無料で提供しており、広告収入が主たる収益源になっておりますが、同社は一部のニュースを除いては、経営層及び技術者向けの専門情報を提供していないため、これら分野では特に当社グループの独自性が保たれ、明確な差別化ができております。

ソフトバンク クリエイティブ株式会社は、ソフトバンクグループにおける中核的なコンテンツ企業として、様々なメディアの開発を行っております。しかし、同社の主たる事業は出版事業であり、現時点では当社グループの事業に影響を与えるようなインターネット上のIT関連メディア事業を行っておりません。

ソフトバンクグループのその他の企業において、当社グループと類似の事業を行なっている事業会社は現時点では存在しておりません。

しかし、ソフトバンク株式会社及び同社グループの経営方針に変更があった場合、当社グループの将来的な事業展開に影響を与える可能性があります。



・ソフトバンクグループとの取引について

当社グループは、ソフトバンク クリエイティブ株式会社への広告販売及び業務の委託などの取引関係があります。また、ソフトバンクグループとの間で取引関係があります。当連結会計年度におけるこれらの取引金額は、当社グループの連結売上高や外部へ支払う費用の規模から比較して軽微な金額であります。

・ソフトバンクグループとの人的関係について

当連結会計年度末における当社の役員9名のうち2名は、その豊富な経験に基づく経営体制及び監査体制等の強化等を目的として、ソフトバンクグループから招聘したものであります。その者の氏名、当社及びソフトバンクグループにおける主な役職は以下のとおりであります。

当社における役職	氏名	ソフトバンクグループにおける主な役職
取締役（非常勤）	土橋 康成	ソフトバンク メディアマーケティング ホールディングス(株) 代表取締役社長 ソフトバンク クリエイティブ(株)代表取締役社長 ソフトバンク・ヒューマンキャピタル(株)代表取締役会長
監査役（非常勤）	下山 達也	ソフトバンク メディアマーケティング ホールディングス(株) 取締役 ソフトバンク クリエイティブ(株) 取締役管理本部長

(注) 本書提出日現在において、ソフトバンク メディアマーケティング ホールディングス株式会社、ソフトバンク クリエイティブ株式会社は、平成25年10月1日付にて、それぞれSBメディアホールディングス株式会社、SBクリエイティブ株式会社へ商号変更を予定しております。

新株予約権の行使による希薄化について

当社は、当社グループ役員、従業員及び外部協力者の長期的な企業価値向上に対する士気向上及びインセンティブを目的とし、新株予約権（以下「ストック・オプション」という）を付与しております。当連結会計年度末において、ストック・オプションの目的となる株式数は207,200株であり、発行済株式総数6,379,300株の3.2%に相当します。

なお、「第一部「企業情報」第4「提出会社の状況」2「新株予約権等の状況」に記載のとおり、当社は、平成25年4月25日開催の取締役会において、新たな新株予約権（有償ストックオプション）の発行を決議しております。このストックオプションは、将来の一定の業績指標を権利行使の条件として、公正価値で有償発行するものであります。

5 【経営上の重要な契約等】

(1) ライセンス契約

相手先の名称	国名	契約品目	契約期間	契約内容
TechTarget Inc.	米国	事業提携 TechTarget Inc. が発行する雑誌の日本版の出版、メディア及びウェブサイトに関するノウハウの提供	平成22年7月1日から平成27年6月30日まで	提出会社は、TechTarget Inc. の有する知的財産（商標・著作物及びノウハウ）を利用する排他的ライセンスを付与されております。本ライセンスの対価として、提出会社は本ライセンスに関連する売上に連動したロイヤルティを支払っております。

(2) 販売許諾契約

相手先の名称	国名	契約品目	契約期間	契約内容
ON24, Inc.	米国	事業提携 ON24, Inc. が提供するバーチャルイベントソリューションの日本国内での販売許諾	平成25年1月1日から平成25年12月31日まで	提出会社は、ON24, Inc. が提供するバーチャルイベントソリューションを利用又は販売することを許諾されており、その対価として使用料を支払っております。

6 【研究開発活動】

該当事項はありません。

7 【財政状態、経営成績及びキャッシュ・フローの状況の分析】

文中の将来に関する事項は、当連結会計年度末現在において当社グループが判断したものであります。

(1) 重要な会計方針及び見積り

当社グループの連結財務諸表は、わが国において一般に公正妥当と認められている会計基準に基づき作成されております。連結財務諸表の作成にあたり、見積りが必要になる事項については、合理的な基準に基づき、会計上の見積りを行っております。

詳細については、「第一部「企業情報」第5「経理の状況」1「連結財務諸表等」(1)「連結財務諸表」「注記事項」「連結財務諸表作成のための基本となる重要な事項」に記載しております。

(2) 財政状態の分析

当連結会計年度末における総資産は40億58百万円（前連結会計年度比50百万円減）、負債合計は3億54百万円（同1億12百万円減）、純資産合計は37億3百万円（同62百万円増）となりました。

(流動資産)

当連結会計年度末における流動資産の残高は30億96百万円（前連結会計年度比2億27百万円増）となりました。主な内訳は、現金及び預金17億17百万円（同3億34百万円増）、有価証券6億99百万円（同1億29百万円減）であります。

なお、当連結会計年度末における流動比率（流動資産の流動負債に対する割合）は938.4%、当座比率（当座資産の流動負債に対する割合）は871.1%であり、当社グループの短期債務に対する支払能力は十分であると判断しております。

(固定資産)

当連結会計年度末における固定資産の残高は9億61百万円（前連結会計年度比2億78百万円減）となりました。主な内訳は、有形固定資産1億14百万円（同35百万円増）、無形固定資産1億67百万円（同37百万円減）、投資その他の資産のうち投資有価証券5億43百万円（同73百万円減）であります。

なお、当連結会計年度末における固定比率（固定資産の自己資本に対する割合）は26.2%であり、当社グループの固定資産の残高につきましては、問題のない水準であると判断しております。

(流動負債)

当連結会計年度末における流動負債の残高は3億30百万円（前連結会計年度比1億12百万円減）となりました。主な内訳は、買掛金37百万円（同13百万円減）、未払金60百万円（同18百万円増）、賞与引当金1億15百万円（同12百万円減）であります。

(固定負債)

当連結会計年度末における固定負債の残高は24百万円（前連結会計年度比0百万円増）となりました。主な内訳は、資産除去債務22百万円であります。

(純資産)

当連結会計年度末における純資産の残高は37億3百万円（前連結会計年度比62百万円増）となり、当期純利益の計上により利益剰余金が1億28百万円増加しております。なお、当連結会計年度末の自己資本比率は90.4%であります。

(3) 経営成績の分析

(売上高)

当連結会計年度の売上高は28億98百万円（前連結会計年度比1.2%増）となりました。当社グループは、メディア事業の単一セグメントであります。メディア分野別の売上高は、IT分野が17億71百万円（同11.8%増）、エレクトロニクス分野が2億69百万円（同21.6%増）、コンシューマー分野が8億3百万円（同14.2%減）であります。

売上高の増加の主な要因は、IT分野では、大手顧客を中心として、広告出稿意欲が緩やかに回復し、費用対効果の高い広告手法の需要増加に合わせ、プロフィール（営業見込み客情報）を提供するターゲティング型商品を積極的に販売したことにより増収しました。エレクトロニクス分野では、平成23年7月にエンジニア向けデジタルメディア「EDN Japan」を譲り受けたことに加え、メディア力が順調に伸長し認知度が向上したこと、及び顧客である製造関連企業のオンラインマーケティング活用が進んだことにより増収しました。

(営業損益)

当連結会計年度において、本社移転を行い、移転に伴う旧事務所の減価償却費が一時的に増加したものの、賃料削減等の固定費削減の結果、販売費及び一般管理費が前連結会計年度比6.2%減となりました。また、売上高が34百万円（同1.2%増）増加したことにより、営業利益は1億83百万円（同31.4%増）となりました。

(経常損益)

当連結会計年度において、受取利息などの営業外収益は5百万円（前連結会計年度比51.1%減）となりました。これにより、経常利益は1億87百万円（同23.8%増）となりました。

(当期純利益)

当連結会計年度において、特別利益として投資有価証券売却益24百万円、特別損失として事務所移転費用8百万円及び和解金24百万円を計上しました。また、事務所移転費用引当金繰入額などの将来減算一時差異が解消したことにより繰延税金資産を取崩し、法人税等調整額37百万円を計上しました。この結果、当連結会計年度の当期純利益は1億28百万円（前連結会計年度比26.3%減）となりました。

(4) 経営成績に重要な影響を与える要因について

「第一部「企業情報」第2「事業の状況」4「事業等のリスク」」に記載しております。

(5) 資本の財源及び資金の流動性についての分析

「第一部「企業情報」第2「事業の状況」1「業績等の概要」(2)「キャッシュ・フローの状況」」に記載しております。

(6) 経営戦略の現状と見通し

インターネット業界におきましては、顧客企業の広告宣伝活動に対する費用対効果重視の一層の高まりやインターネットへのアクセスデバイスとして「iPhone」等のスマートデバイスが一般化し、コミュニケーション・情報収集の手段としてSNSの利用が拡大するなど、事業環境が大きく変化しております。

このような状況のもと、当社グループは、「スマートメディア ビジョンの推進」、「メディア・テクノロジーの革新」、「メディア領域の拡大」の3つを中長期的な重要成長戦略として位置づけ、テクノロジーの進化とともにインターネット専門メディアとして革新を続けることで、ユーザー及び顧客企業からの満足度を高め、さらなる成長を目指してまいります。

第3 【設備の状況】

1 【設備投資等の概要】

当連結会計年度の設備投資等については、本社移転に伴う設備造作・備品購入及び当社グループの中長期的な成長戦略である「スマートメディア ビジョンの推進」及び「テクノロジーの革新」の実現に向けた設備投資等を実施しております。また、コンテンツサイトの機能改善及び追加機能の開発などを目的とした設備投資等を継続的に実施しております。

当連結会計年度の設備投資等の総額は1億93百万円であります。なお、当社グループは、メディア事業の単一セグメントであるため、セグメントごとの設備投資等の概要の記載を省略しております。

2 【主要な設備の状況】

(1) 提出会社

平成25年3月31日現在

事業所名 (所在地)	セグメントの 名称	設備の内容	帳簿価額(千円)				従業員数 (名)
			建物及び 構築物	工具、器具 及び備品	建設仮勘定	合計	
本社 (東京都港区)		本社機能	72,017	35,688	6,584	114,290	175

- (注) 1 上記金額には消費税等は含まれておりません。
 2 現在休止中の設備はありません。

(2) 国内子会社

該当事項はありません。

3 【設備の新設、除却等の計画】

(1) 重要な設備の新設等

当連結会計年度末現在、該当事項はありません。

(2) 重要な設備の除却等

当連結会計年度末現在、該当事項はありません。

第4 【提出会社の状況】

1 【株式等の状況】

(1) 【株式の総数等】

【株式の総数】

種類	発行可能株式総数(株)
普通株式	20,000,000
計	20,000,000

【発行済株式】

種類	事業年度末現在 発行数(株) (平成25年3月31日)	提出日現在 発行数(株) (平成25年6月17日)	上場金融商品取引所 名又は登録認可金融 商品取引業協会名	内容
普通株式	6,379,300	6,379,300	東京証券取引所 (マザーズ)	完全議決権株式であり、株主としての権利内容に制限のない、標準となる株式であります。なお、単元株式数は100株であります。
計	6,379,300	6,379,300		

(注) 提出日現在の発行数には、平成25年6月1日からこの有価証券報告書提出日までの新株予約権の行使により発行された株式数は含まれておりません。

(2) 【新株予約権等の状況】

会社法第236条、第238条及び第239条の規定に基づく新株予約権の状況

(平成21年6月20日定時株主総会決議及び平成21年8月31日取締役会決議)

	事業年度末現在 (平成25年3月31日)	提出日の前月末現在 (平成25年5月31日)
新株予約権の数(個) (注)1	2,072	2,069
新株予約権のうち自己新株予約権の数(個)	-	-
新株予約権の目的となる株式の種類 (注)7	普通株式	同左
新株予約権の目的となる株式の数(株) (注)1、6	207,200	206,900
新株予約権の行使時の払込金額(円) (注)2、6	305	同左
新株予約権の行使期間	平成23年10月2日～ 平成26年10月1日	同左
新株予約権の行使により株式を発行する場合の株式の発行価格及び資本組入額(円) (注)6	発行価格 305 資本組入額 153	同左
新株予約権の行使の条件	(注)3	同左
新株予約権の譲渡に関する事項	(注)4	同左
代用払込みに関する事項	-	-
組織再編成行為に伴う新株予約権の交付に関する事項	(注)5	同左

(注)1 新株予約権割当日後、当社が当社普通株式の分割又は併合を行う場合には、付与株式数は当該株式の分割又は併合の比率に応じ比例的に調整されるものとし、調整の結果、1株未満の端数が生じる場合は、これを切り捨てる。また、当社が普通株式につき無償割当を行う場合その他付与株式数の調整を必要とする事由が生じた場合には、付与株式数は適切に調整されるものとする。

2 新株予約権割当日後、当社が普通株式の分割又は併合を行う場合、行使価額は、次の算式により分割又は併合の比率の逆数を乗じて比例的に調整されるものとし、調整により生じる1円未満の端数は切り上げる。

$$\text{調整後行使価額} = \text{調整前行使価額} \times \frac{1}{\text{株式分割(又は株式併合)の比率}}$$

また、当社が普通株式の時価を下回る価格で普通株式を発行する(会社法第236条、第238条及び第240条の規定に基づく新株予約権の行使の場合を除く)又は自己株式を処分する場合は、次の算式により行使価額を調整し、調整により生ずる1円未満の端数は切り上げる。

$$\text{調整後行使価額} = \text{調整前行使価額} \times \frac{\text{既発行株式数} + \frac{\text{新規発行株式数} \times 1 \text{株あたり払込金額}}{1 \text{株あたり時価}}}{\text{既発行株式数} + \text{新規発行株式数}}$$

なお、上記の算式において、「既発行株式数」とは当社の発行済株式総数から当社が保有する自己株式の数を控除した数とし、自己株式の処分を行う場合には、「新規発行株式数」を「処分する自己株式数」に読み替えるものとする。また、新株予約権の割当日後に、合併又は会社分割等を行う場合、その他行使価額の調整を必要とするやむを得ない事由が生じたときは、合併又は会社分割等の条件等を勘案のうえ、合理的な範囲で行使価額を調整するものとする。

3 新株予約権行使の条件

- (1) 対象者が権利行使資格を喪失した場合、対象者は権利行使資格を喪失した日以降、本新株予約権を一切行使できず、かかる日において未行使の本新株予約権は消滅する。
- (2) 対象者が次に掲げる各号の一に該当した場合には、直ちに、かかる日において未行使の本新株予約権の権利行使はできなくなり、本新株予約権は消滅するものとする。
 - a 在籍する会社の就業規則に定める懲戒処分を受けた場合
 - b 会社法第331条に規定する欠格事由に該当するに至った場合
 - c 会社法第356条に違反する競業取引を行った場合
 - d 会社法第356条に定める行為を行い、当社に対して損害賠償責任を負うべき場合
 - e 当社の書面による承諾なしに当社と競業関係にある会社の取締役、監査役、使用人、顧問、相談役もしくはコンサルタントに就任又は就職した場合
 - f 禁錮以上の刑に処せられた場合

- g 当社の社会的信用を害する行為その他当社に対する背信的行為と認められる行為をした場合
- h 新株予約権割当契約又はこれに関連する契約に違反した場合
- i 本新株予約権を放棄した場合
- j 権利行使期間到来前に死亡した場合

- (3) 対象者は、以下の区分に従って、新株予約権を行使することを条件とする。ただし、行使可能な新株予約権の数に1個未満の端数が生ずる場合は、これを切り上げた数とする。
- a 平成23年10月2日より1年間は、割当てられた新株予約権の25%について権利行使することができる。
 - b 上記a 経過後、1年間は、割当てられた新株予約権の50%について権利行使することができる。
 - c 上記b 経過後、平成26年10月1日までは、割当てられた新株予約権の全てについて権利行使することができる。
- (4) その他の条件は、当社と新株予約権の割当を受けた者との間で締結する契約に定めるところによる。
- 4 新株予約権の譲渡、質入その他の処分を行うことはできない。
- 5 当社が、合併（当社が合併により消滅する場合に限る。）、吸収分割、株式交換又は株式移転（以上を総称して以下、「組織再編行為」という。）をする場合において、組織再編行為の効力発生日において残存する新株予約権（以下、「残存新株予約権」という。）の新株予約権者に対し、それぞれの場合につき、会社法236条第1項第8号イからホまでに掲げる株式会社（以下、「再編対象会社」という。）の新株予約権を以下の条件に基づきそれぞれ交付することとする。この場合においては、残存新株予約権は消滅し、再編対象会社は新株予約権を新たに発行するものとする。ただし、以下の条件に沿って再編対象会社の新株予約権を交付する旨を、合併契約、吸収分割契約、新設分割計画、株式交換契約又は株式移転計画において定めた場合に限るものとする。交付する再編対象会社の新株予約権の数
- 残存新株予約権の新株予約権者が保有する新株予約権の数と同一の数をそれぞれ交付する。
- 新株予約権の目的である再編対象会社の株式の種類
- 再編対象会社の普通株式とする。
- 新株予約権の目的である再編対象会社の株式の数
- 組織再編行為の条件等を勘案の上、(注)1の定めに従って決定する。
- 新株予約権の行使に際して出資される財産の価額
- 組織再編行為の条件等を勘案の上、(注)2で定められ行使価額を調整して得られる再編後払込金額に上記に従って決定される当該新株予約権の目的である再編対象会社の株式の数を乗じて得られる額とする。
- 新株予約権を行使することができる期間
- 本新株予約権を行使することができる期間の初日と組織再編行為の効力発生日のうちいずれか遅い日から、(注)3(3)で定められた本新株予約権を行使することができる期間の末日までとする。
- 新株予約権の行使により株式を発行する場合における増加する資本金及び資本準備金に関する事項
- 本新株予約権の行使により株式を発行する場合の株式の発行価格及び資本組入額に準じて決定する。
- 譲渡による新株予約権の取得の制限
- 譲渡による新株予約権の取得については、再編対象会社の取締役会の決議による承認を要する。
- 6 平成22年10月1日の株式分割により「新株予約権の目的となる株式の数」、「新株予約権の行使時の払込金額」、「新株予約権の行使により株式を発行する場合の株式の発行価格及び資本組入額」が調整されている。
- 7 単元株式数は、100株であります。

会社法第236条、第238条及び第239条の規定に基づく新株予約権の状況

(平成25年4月25日取締役会決議)

	事業年度末現在 (平成25年3月31日)	提出日の前月末現在 (平成25年5月31日)
新株予約権の数(個) (注)2	-	2,994
新株予約権のうち自己新株予約権の数(個)	-	-
新株予約権の目的となる株式の種類 (注)7	-	普通株式
新株予約権の目的となる株式の数(株) (注)2	-	299,400
新株予約権の行使時の払込金額(円) (注)3	-	481
新株予約権の行使期間	-	平成28年7月1日～ 平成31年6月30日
新株予約権の行使により株式を発行する場合の株式の発行価格及び資本組入額(円)	-	発行価格 481 資本組入額 241
新株予約権の行使の条件	-	(注)4
新株予約権の譲渡に関する事項	-	(注)5
代用払込みに関する事項	-	-
組織再編成行為に伴う新株予約権の交付に関する事項	-	(注)6

(注) 1 本新株予約権は、新株予約権1個につき400円で有償発行しております。

- 2 新株予約権の割当日後、当社が株式分割(当社普通株式の無償割当てを含む、以下同じ。)又は株式併合を行う場合、付与株式数は当該株式の分割又は併合の比率に応じ比例的に調整されるものとし、調整の結果、1株未満の端数が生じる場合は、これを切り捨てる。また、本新株予約権の割当日後、当社が合併、会社分割、株主交換又は株式移転を行う場合その他これらの場合に準じて付与株式数の調整を必要とする場合には、合理的な範囲で、付与株式数を調整する。
- 3 新株予約権割当日後、当社が株式分割又は株式併合を行う場合、次の算式により行使価額を調整し、調整による1円未満の端数は切り上げる。

$$\text{調整後行使価額} = \text{調整前行使価額} \times \frac{1}{\text{株式分割(又は株式併合)の比率}}$$

また、当社が普通株式の時価を下回る価格で普通株式を発行する(会社法第236条、第238条及び第240条の規定に基づく新株予約権の行使の場合を除く)場合、又は自己株式を処分する場合は、次の算式により行使価額を調整し、調整により生じる1円未満の端数は切り上げる。

$$\text{調整後行使価額} = \text{調整前行使価額} \times \frac{\text{既発行株式数} + \frac{\text{新規発行株式数} \times 1 \text{株あたり払込金額}}{1 \text{株あたり時価}}}{\text{既発行株式数} + \text{新規発行株式数}}$$

なお、上記の算式において、「既発行株式数」とは当社の発行済株式総数から当社が保有する自己株式の数を控除した数とし、自己株式の処分を行う場合には、「新規発行株式数」を「処分する自己株式数」に読み替えるものとする。また、新株予約権の割当日後に、当社が合併、会社分割、株式交換又は株式移転を行う場合、その他これらの場合に準じて行使価額の調整を必要とする場合には、合理的な範囲で、行使価額を調整する。

4 新株予約権行使の条件

- (1) 新株予約権者が権利行使資格を喪失した場合、新株予約権者は権利行使資格を喪失した日以降、未行使の本新株予約権を行使することができない。
- (2) 新株予約権者が次に掲げる各号の一に該当した場合、新株予約権者はかかる事由に該当した日以降、未行使の本新株予約権を一切行使することができない。
- 在籍する会社の就業規則に定める懲戒処分をうけた場合
 - 会社法第331条に規定する欠格事由に該当するに至った場合(対象者が当社取締役の場合)
 - 会社法第356条に違反する競業取引を行った場合(対象者が当社取締役の場合)
 - 会社法第356条に定める行為を行い、当社に対して損害賠償責任を負うべき場合(対象者が当社取締役の場合)
 - 当社の書面による承諾なしに当社と競業関係にある会社の取締役、監査役、使用人、顧問、相談役もしくはコンサルタントに就任又は就職した場合
 - 禁錮以上の刑に処せられた場合

- g 当社の社会的信用を害する行為その他当社に対する背信的行為と認められる行為をした場合
 - h 新株予約権割当契約又はこれに関連する契約に違反した場合
 - i 本新株予約権を放棄した場合
 - j 権利行使期間到来前に死亡した場合
- (3) 対象者は、以下の区分に従って、新株予約権を行使することを条件とする。ただし、行使可能な新株予約権の数に1個未満の端数が生ずる場合は、これを切り上げた数とする。
- a 新株予約権者は、平成28年3月期の営業利益（当社の有価証券報告書に記載される連結損益計算書（連結損益計算書を作成していない場合、損益計算書）における営業利益をいい、以下同様とする。）が下記（a）に掲げる金額を超過した場合、各新株予約権者に割り当てられた本新株予約権の個数を有価証券報告書の提出日の翌月1日から権利行使期間の末日までに行うことができる。
（a）平成28年3月期 営業利益6億円
 - b 新株予約権者は、上記aに定める（a）の条件を充たす前に、平成26年3月期から平成28年3月期のいずれかの期の営業利益が2億円を下回った場合、本新株予約権を行使することができない。
 - c 上記aおよびbにおける営業利益の判定において、適用される会計基準の変更等により参照すべき営業利益の概念に重要な変更があった場合には、当社は合理的な範囲内において、別途参照すべき適正な指標を取締役に定めて定める。
 - d 上記aにかかわらず、新株予約権者は、権利行使の時に、当社ならびに当社の子会社および関連会社の取締役、監査役、従業員その他これに準ずる地位（以下、「権利行使資格」という。）にあることを要する。ただし、任期満了による退任、会社都合による退職、その他取締役会が認める正当な事由のある場合は、この限りではない。
 - e 上記dにかかわらず、新株予約権者が権利行使期間開始後において死亡により権利行使資格を喪失した場合、新株予約権者の相続人は、新株予約権者の死亡の日より1年間経過する日と権利行使期間満了日のいずれか早い方の日に至るまでの間、新株予約権者の死亡の日において行使できた新株予約権を行使することができる。
- 5 新株予約権の譲渡、質入その他の処分を行うことはできない。
- 6 当社が、合併（当社が合併により消滅する場合に限る。）、吸収分割、新設分割、株式交換又は株式移転（以上を総称して以下、「組織再編行為」という。）をする場合において、組織再編行為の効力発生日において残存する新株予約権（以下、「残存新株予約権」という。）の新株予約権者に対し、それぞれの場合につき、会社法236条第1項第8号イからホまでに掲げる株式会社（以下、「再編対象会社」という。）の新株予約権を以下の条件に基づきそれぞれ交付する。この場合においては、残存新株予約権は消滅し、再編対象会社は新株予約権を新たに発行する。ただし、以下の条件に沿って再編対象会社の新株予約権を交付する旨を、合併契約、吸収分割契約、新設分割計画、株式交換契約又は株式移転計画において定めた場合に限る。
- 交付する再編対象会社の新株予約権の数
残存新株予約権の新株予約権者が保有する新株予約権の数と同一の数をそれぞれ交付する。
新株予約権の目的である再編対象会社の株式の種類
再編対象会社の普通株式とする。
新株予約権の目的である再編対象会社の株式の数
組織再編行為の条件等を勘案の上、(注)2の定めに基づき決定する。
新株予約権の行使に際して出資される財産の価額
組織再編行為の条件等を勘案の上、(注)3で定められる行使価額を調整して得られる再編後払込金額に上記に従って決定される当該新株予約権の目的である再編対象会社の株式の数を乗じて得られる額とする。
新株予約権を行使することができる期間
本新株予約権を行使することができる期間の初日と組織再編行為の効力発生日のうちいずれか遅い日から、(注)4(3)で定める本新株予約権を行使することができる期間の末日までとする。
新株予約権の行使により株式を発行する場合における増加する資本金及び資本準備金に関する事項
本新株予約権の行使により株式を発行する場合の株式の発行価格及び資本組入額に基づき決定する。
新株予約権の取得事由及び条件
- a 当社が消滅会社となる合併契約、当社が分割会社となる会社分割についての分割契約もしくは分割計画、または当社が完全子会社となる株式交換契約もしくは株式移転計画について株主総会の承認（株主総会の承認を要しない場合には取締役会決議）がなされた場合は、当社は、取締役会が別途定める日の到来をもって、本新株予約権の全部を無償で取得することができる。
 - b 新株予約権者が権利行使をする前に、上記（注）4（3）に定める規定により本新株予約権の行使ができなくなった場合は、当社は、取締役会が別途定める日の到来をもって、本新株予約権の全部を無償で取得することができる。
 - c 上記のほか、当社は、取締役会において本新株予約権の全部または一部を取得する旨の決議をした場合、取締役会が別途定める日の到来をもって、本新株予約権の全部または一部を無償で取得することができる。
- 7 単元株式数は、100株であります。

(3) 【行使価額修正条項付新株予約権付社債券等の行使状況等】

該当事項はありません。

(4) 【ライツプランの内容】

該当事項はありません。

(5) 【発行済株式総数、資本金等の推移】

年月日	発行済株式 総数増減数 (株)	発行済株式 総数残高 (株)	資本金増減額 (千円)	資本金残高 (千円)	資本準備金 増減額 (千円)	資本準備金 残高 (千円)
平成20年4月1日～ 平成21年3月31日 (注)1	601.00	63,622.00	19,992	1,620,711	19,991	1,664,427
平成21年4月1日～ 平成22年3月31日 (注)1	4	63,626.00	50	1,620,761	51	1,664,478
平成22年6月8日 (注)1	4	63,630.00	50	1,620,811	51	1,664,529
平成22年9月13日 (注)1	4	63,634.00	50	1,620,861	51	1,664,580
平成22年10月1日 (注)2	6,299,766	6,363,400.00	-	1,620,861	-	1,664,580
平成23年7月8日 (注)1	7,800	6,371,200.00	975	1,621,836	994	1,665,574
平成24年4月27日 (注)1	1,700	6,372,900.00	394	1,622,230	392	1,665,967
平成24年7月18日 (注)1	200	6,373,100.00	46	1,622,277	46	1,666,013
平成25年2月1日 (注)1	1,200	6,374,300.00	282	1,622,559	281	1,666,294
平成25年2月4日 (注)1	4,200	6,378,500.00	988	1,623,548	984	1,667,279
平成25年3月12日 (注)1	800	6,379,300.00	188	1,623,736	187	1,667,466

(注)1 ストック・オプションの行使による増加であります。

2 平成22年10月1日に、平成22年9月30日最終の株主名簿に記載又は記録された株主に対し、所有株式数を1株につき100株の割合をもって株式分割いたしました。

(6) 【所有者別状況】

平成25年3月31日現在

区分	株式の状況（1単元の株式数100株）							単元未満株式の状況（株）	
	政府及び地方公共団体	金融機関	金融商品取引業者	その他の法人	外国法人等		個人その他		計
					個人以外	個人			
株主数（人）	-	3	14	12	8	5	1,700	1,742	-
所有株式数（単元）	-	1,206	1,213	39,023	257	145	21,945	63,789	400
所有株式数の割合（％）	-	1.89	1.90	61.18	0.40	0.23	34.40	100.00	-

（注）自己株式100,497株は、「個人その他」に1,004単元、「単元未満株式の状況」に97株含まれております。

(7) 【大株主の状況】

平成25年3月31日現在

氏名又は名称	住所	所有株式数（株）	発行済株式総数に対する所有株式数の割合（％）
ソフトバンク メディアマーケティングホールディングス株式会社（注）	東京都港区六本木2-4-5	3,485,800	54.64
ヤフー株式会社	東京都港区赤坂9-7-1	261,600	4.10
藤村 厚夫	埼玉県飯能市	203,000	3.18
新野 淳一	東京都狛江市	122,500	1.92
四本 健	東京都三鷹市	105,000	1.64
アイティメディア株式会社	東京都港区赤坂8-1-22	100,497	1.57
株式会社サンブリッジコーポレーション	東京都渋谷区恵比寿南1-5-5	97,400	1.52
日本トラスティ・サービス信託銀行株式会社（信託口）	東京都中央区晴海1-8-11	94,900	1.48
秋元 利規	東京都小平市	93,000	1.45
樋口 理	東京都大田区	88,800	1.39
計		4,652,497	72.93

（注）本書提出日現在において、ソフトバンクメディアマーケティングホールディングス株式会社は、平成25年10月1日付にてSBメディアホールディングス株式会社へ商号変更を予定しております。

(8) 【議決権の状況】

【発行済株式】

平成25年3月31日現在

区分	株式数(株)	議決権の数(個)	内容
無議決権株式	-	-	-
議決権制限株式(自己株式等)	-	-	-
議決権制限株式(その他)	-	-	-
完全議決権株式(自己株式等)	(自己保有株式) 普通株式 100,400	-	-
完全議決権株式(その他)	普通株式 6,278,500	62,785	-
単元未満株式	普通株式 400	-	一単元(100株)未満の株式
発行済株式総数	6,379,300	-	-
総株主の議決権	-	62,785	-

【自己株式等】

平成25年3月31日現在

所有者の氏名 又は名称	所有者の住所	自己名義 所有株式数 (株)	他人名義 所有株式数 (株)	所有株式数 の合計 (株)	発行済株式 総数に対する 所有株式数 の割合(%)
(自己保有株式) アイティメディア株式会社	東京都港区赤坂 8 - 1 - 22	100,400	-	100,400	1.57
計	-	100,400	-	100,400	1.57

(注) 上記には単元未満株式 97株は含まれておりません。

(9)【ストックオプション制度の内容】

当社は、ストックオプション制度を採用しております。当該制度の内容は次のとおりであります。

新株予約権（平成21年6月20日定時株主総会決議及び平成21年8月31日取締役会決議）

会社法第236条、第238条及び第239条の規定に基づき、当社取締役、監査役、従業員、子会社の取締役及び社外協力者に対し特に有利な条件をもって新株予約権を発行することを平成21年6月20日定時株主総会及び平成21年8月31日取締役会において決議されたものであります。

決議年月日	平成21年8月31日
付与対象者の区分及び人数	当社取締役 6名 当社監査役 4名 当社従業員 124名 当社子会社の取締役 1名 社外協力者 3名(注)2
新株予約権の目的となる株式の種類	「(2)新株予約権等の状況」に記載しています。
株式の数	268,300株(注)1、2
新株予約権の行使時の払込金額	「(2)新株予約権等の状況」に記載しています。
新株予約権の行使期間	同上
新株予約権の行使の条件	同上
新株予約権の譲渡に関する事項	同上
代用払込みに関する事項	-
組織再編成行為に伴う新株予約権の交付に関する事項	「(2)新株予約権等の状況」に記載しています。

(注) 1 当社は、平成22年10月1日付で普通株式1株を100株に株式分割しております。これにより、「株式の数」は、株式分割後の株数を記載しております。
 2 提出日現在におきましては、付与対象者は退職等により取締役5名、監査役4名、従業員94名、社外協力者4名、株式の数は206,900株となっております。
 なお、平成25年6月1日からこの有価証券報告書提出日までの退職等による影響は含まれておりません。

新株予約権（平成25年4月25日取締役会決議）

会社法第236条、第238条及び第239条の規定に基づき、当社取締役、従業員に対し新株予約権を発行することを平成25年4月25日取締役会において決議されたものであります。

決議年月日	平成25年4月25日
付与対象者の区分及び人数	当社取締役 4名 当社従業員 173名
新株予約権の目的となる株式の種類	「(2)新株予約権等の状況」に記載しています。
株式の数	299,400株
新株予約権の行使時の払込金額	「(2)新株予約権等の状況」に記載しています。
新株予約権の行使期間	同上
新株予約権の行使の条件	同上
新株予約権の譲渡に関する事項	同上
代用払込みに関する事項	-
組織再編成行為に伴う新株予約権の交付に関する事項	「(2)新株予約権等の状況」に記載しています。

2 【自己株式の取得等の状況】

【株式の種類等】 会社法第155条第7号による普通株式の取得

(1) 【株主総会決議による取得の状況】

該当事項はありません。

(2) 【取締役会決議による取得の状況】

該当事項はありません。

(3) 【株主総会決議又は取締役会決議に基づかないものの内容】

区分	株式数(株)	価額の総額(千円)
当事業年度における取得自己株式	47	13
当期間における取得自己株式	-	-

(注) 当期間における取得自己株式には、平成25年6月1日から有価証券報告書提出日までの単元未満株式の買取りによる株式数は含めておりません。

(4) 【取得自己株式の処理状況及び保有状況】

区分	当事業年度		当期間	
	株式数(株)	処分価額の総額(円)	株式数(株)	処分価額の総額(円)
引き受ける者の募集を行った取得自己株式	-	-	-	-
消却の処分を行った取得自己株式	-	-	-	-
合併、株式交換、会社分割に係る移転を行った取得自己株式	-	-	-	-
その他(-)	-	-	-	-
保有自己株式数	100,497	-	100,497	-

(注) 当期間における保有自己株式数には、平成25年6月1日から有価証券報告書提出日までの単元未満株式の買取りによる株式数は含めておりません。

3 【配当政策】

当社は、株主に対する利益還元を経営の重要な課題のひとつとして位置づけており、将来の成長のための投資、事業展開の状況と各期の経営成績等を総合的に勘案しながら、株主への適切な利益還元を検討し実施する必要があると考えております。

剰余金の配当は、中間配当及び期末配当の年2回を基本的な方針としております。

当事業年度におきましては、読者会員システムやテーマ別情報共有サービス「ONETOP1(ワントピ)」の開発のほか、スマートデバイス向けアプリケーション及びウェブサイトの開発などの投資を行っております。次期については、将来の成長のための投資を実行しながらも株主の皆様へ利益還元できる財務基盤、環境が整ったと判断し、創業以来初の配当(中間配当4円、期末配当4円)を実施する予定であります。

なお、当社は、剰余金の配当等会社法第459条第1項に定める事項については、法令に特段の定めがある場合を除き、取締役会の決議によって定めることとする旨を定款で定めております。

4 【株価の推移】

(1) 【最近5年間の事業年度別最高・最低株価】

回次	第10期	第11期	第12期	第13期	第14期
決算年月	平成21年3月	平成22年3月	平成23年3月	平成24年3月	平成25年3月
最高(円)	96,800	48,450	108,500 1 549	399	510
最低(円)	22,700	24,400	40,500 1 211	230	255

(注) 1 最高・最低株価は、東京証券取引所マザーズにおける株価を記載しております。

2 1印は、株式分割(平成22年10月1日付で1株を100株に分割)による権利落後の株価であります。

(2) 【最近6月間の月別最高・最低株価】

月別	平成24年10月	11月	12月	平成25年1月	2月	3月
最高(円)	321	339	368	452	387	506
最低(円)	291	302	314	368	336	354

(注) 最高・最低株価は、東京証券取引所マザーズにおける株価を記載しております。

5 【役員の状況】

役名	職名	氏名	生年月日	略歴	任期	所有株式数(百株)
代表取締役社長		大槻利樹	昭和36年6月27日	昭和59年4月 (株)日本ソフトバンク(現ソフトバンク(株))入社 平成11年4月 ソフトバンク パブリッシング(株)(現ソフトバンク クリエイティブ(株))執行役員就任 平成11年12月 ソフトバンク・ジーディーネット(株)(現当社)代表取締役社長就任(現任) 平成12年4月 ソフトバンク パブリッシング(株)(現ソフトバンク クリエイティブ(株))取締役就任 平成15年4月 (有)ネットビジョン代表取締役社長就任(現任)	(注)3	610
取締役	メディア開発本部長	後藤周子	昭和33年8月12日	昭和57年4月 (株)電波新聞社入社 昭和62年3月 (株)エイ・アイ・エイ入社 昭和62年11月 (株)アイ・ディー・ジー・コミュニケーションズ(現株)アイ・ディー・ジー・ジャパン)入社 平成5年9月 ソフトバンク(株)入社 平成11年4月 ソフトバンク・パブリッシング(株)(現ソフトバンク クリエイティブ(株))入社 平成13年7月 ソフトバンク・ジーディーネット(株)(現当社)入社 平成14年10月 当社取締役就任 平成17年3月 当社常務執行役員就任 平成21年6月 当社取締役就任(現任)	(注)3	73
取締役	ITインダストリー事業部長	小林教至	昭和43年11月18日	平成3年4月 (株)博報堂ダブルス入社 平成7年5月 (株)アスキー総合研究所入社 平成12年10月 (株)アットマーク・アイティ(現当社)入社 平成18年4月 当社執行役員就任 平成21年4月 当社常務執行役員就任 平成23年6月 当社取締役就任(現任)	(注)3	36
取締役	スマートメディア事業推進部長	斎藤健二	昭和48年9月7日	平成8年4月 ソフトバンク(株)入社 平成13年7月 ソフトバンク・ジーディーネット(株)(現当社)入社 平成19年3月 当社執行役員就任 平成21年4月 当社常務執行役員就任 平成23年6月 当社取締役就任(現任)	(注)3	59
取締役		土橋康成	昭和34年8月13日	昭和58年4月 (株)日本ソフトバンク(現ソフトバンク(株))入社 平成14年4月 ソフトバンク・ジーディーネット(株)(現当社)取締役就任 平成18年6月 当社監査役就任 平成19年4月 ソフトバンク クリエイティブ(株)代表取締役社長就任(現任) 平成19年4月 ソフトバンク メディアマーケティング ホールディングス(株)代表取締役社長就任(現任) 平成20年6月 ソフトバンク・ヒューマンキャピタル(株)代表取締役会長就任(現任) 平成21年6月 当社取締役就任(現任)	(注)3	-
常勤監査役		齋藤金義	昭和23年4月22日	昭和48年4月 (株)日本不動産銀行(現株)あおぞら銀行)入行 平成9年9月 ラッセル・レイノルズ・アソシエイツインク入社 エクゼクティブ・ディレクター就任 平成11年4月 ソフトバンク パブリッシング(株)(現ソフトバンク クリエイティブ(株))入社 平成11年12月 ソフトバンク・ジーディーネット(株)(現当社)監査役就任(現任) 平成12年6月 ソフトバンク・メディア・アンド・マーケティング(株)(現ソフトバンク クリエイティブ(株))取締役就任 平成16年7月 SBMMクリエイティブ(株)(現ソフトバンク クリエイティブ(株))取締役就任 平成20年10月 zoom(株)監査役就任	(注)4	12

役名	職名	氏名	生年月日	略歴	任期	所有株式数 (百株)
監査役		下山 達也	昭和36年3月17日	昭和58年4月 東邦生命保険相互会社入社 平成12年5月 ソフトバンク・メディア・アンド・マーケティング(株) (現ソフトバンク クリエイティブ(株))入社 平成14年5月 イングリッシュタウン(株)監査役就任 平成14年12月 リアライズ・モバイル・コミュニケーションズ(株)監査 役就任(現任) 平成16年7月 イーブック・システムズ(株)監査役就任 平成17年3月 当社監査役就任(現任) 平成17年3月 エヌ・シー・ジャパン(株)監査役就任(現任) 平成17年10月 ソフトバンク クリエイティブ(株)取締役就任(現任) 平成17年11月 トライベック・ストラテジー(株)監査役就任(現任) 平成18年1月 イーシーリサーチ(株)監査役就任 平成19年4月 ソフトバンク メディアマーケティング ホールディン グス(株)取締役就任(現任) 平成20年4月 COMEL(株)監査役就任(現任)	(注) 4	-
監査役		樋口 理	昭和37年10月28日	昭和60年4月 ソニー(株)入社 平成2年9月 ロータス(株)(現日本アイ・ピー・エム(株))入社 平成10年9月 (株)デジタルガレージ入社 平成11年6月 (株)インフォシーク移籍 平成12年4月 (株)アットマーク・アイティ(現当社)取締役就任 平成12年8月 ジャパン・スタートアップス(株)取締役就任(現任) 平成17年3月 当社執行役員就任 平成17年4月 シックス・アパート(株)顧問就任(現任) 平成17年6月 ティアック(株)取締役就任 平成18年3月 当社退社 平成18年5月 アーキタイプ(株)取締役就任(現任) 平成18年6月 ティアック(株)常務取締役就任 平成18年6月 インフォテリア(株)取締役就任(現任) 平成19年6月 当社監査役就任(現任) 平成19年6月 ティアック(株)顧問就任 平成19年7月 アーキタイプ・コミュニケーションズ(株)代表取締役 就任 平成20年4月 アーキタイプ・コミュニケーションズ(株)取締役就任	(注) 5	888
監査役		佐川 明生	昭和48年3月12日	平成11年4月 司法研修所入所 平成12年10月 古田アンドアソシエイツ法律事務所(現弁護士法人ク レア法律事務所)入所 平成14年4月 同法律事務所の法人化に伴い社員弁護士に就任 平成19年2月 (株)MOT監査役就任(現任) 平成19年6月 当社監査役就任(現任) 平成20年11月 (株)ダブルエー監査役就任(現任)	(注) 5	-
計						1,678

- (注) 1 取締役 土橋康成は、社外取締役であります。
 2 監査役 齋藤金義、下山達也及び佐川明生は、社外監査役であります。
 3 取締役の任期は、平成25年3月期に係る定時株主総会終結の時から平成26年3月期に係る定時株主総会終結
 の時までであります。
 4 監査役の任期は、平成22年3月期に係る定時株主総会終結の時から平成26年3月期に係る定時株主総会終結
 の時までであります。
 5 監査役の任期は、平成23年3月期に係る定時株主総会終結の時から平成27年3月期に係る定時株主総会終結
 の時までであります。
 6 本書提出日現在において、ソフトバンク メディアマーケティング ホールディングス株式会社、ソフトバンク
 クリエイティブ株式会社は、平成25年10月1日付にて、それぞれSBメディアホールディングス株式会社、SBクリ
 エイティブ株式会社へ商号変更を予定しております。

6 【コーポレート・ガバナンスの状況等】

(1) 【コーポレート・ガバナンスの状況】

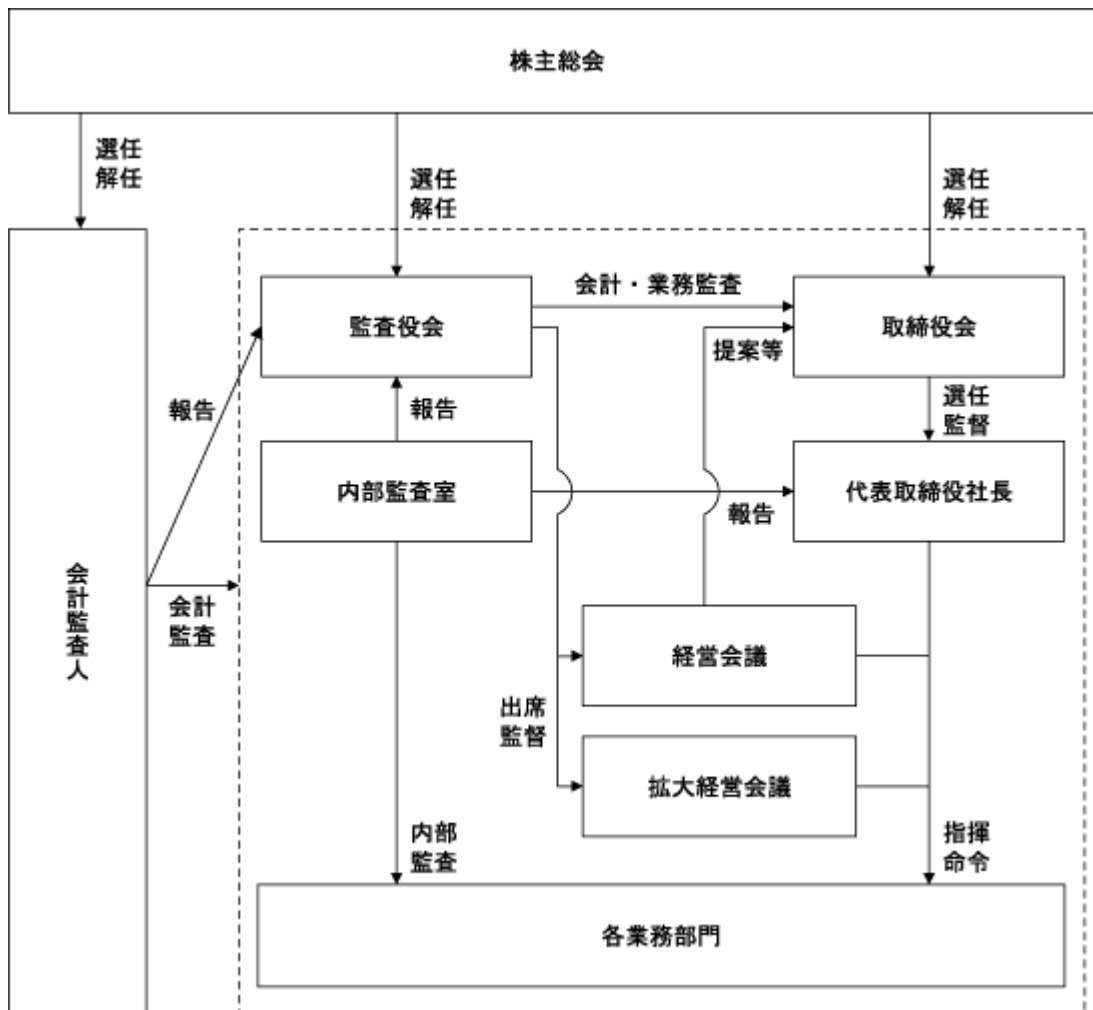
(1) コーポレート・ガバナンスについての基本姿勢

当社は、『メディアの革新を通じて、情報革命を実現し、社会に貢献する』を企業理念とし、IT（情報技術）を中心としたニュースや解説など専門性・信頼性の高い情報をインターネット経由で提供するとともに、社会的基盤としての情報コミュニティを提供し、人々の知恵と知識の向上に貢献することを経営の基本方針としております。この理念のもと、当社が継続して成長していくことが株主をはじめとするステークホルダーの方々への貢献と考えております。

当社では、そのための経営統治機能としてコーポレート・ガバナンスを最重要経営課題のひとつと認識し、事業の成長やそのステージに合わせ、有効かつ効率的なコーポレート・ガバナンスを行うことで、企業価値の向上、健全な企業風土の構築を目指すことを基本姿勢としております。具体的には、経営の健全性、透明性の確保、監査役監査、内部監査体制の強化、社内情報の有効かつ効率的な流通などを行なうことで、コーポレート・ガバナンスを機能させております。

(2) コーポレート・ガバナンスの実施体制及び取組み

当社は、監査役設置会社であります。また、ソフトバンクグループの経営者として業界・経営管理に精通し幅広い見識を有している社外取締役は、取締役と定期的に意見・情報交換を行い、経営者の見地から当社の業務執行を監督し、会計・法律等専門的見地を有する社外監査役が、常勤監査役（社外監査役）を中心に内部監査担当部門及び会計監査人から監査の実施状況について報告を受け、且つ、意見交換を行い連携して監査を行なうことにより業務の適正を確保されると考えているため、以下の体制を採用しております。



取締役会

当社の取締役会は、本書提出日現在5名で構成され、うち1名が社外取締役であります。取締役会は毎月1回定期的に、また必要に応じて臨時に開催しており、非常勤を含めた監査役の出席のもと経営に関する重要事項についての報告及び決議を行っております。5名の取締役のうち1名については、経営体制強化を目的としてソフトバンクグループから招聘したものであります。

監査役会

当社の監査役会は、本書提出日現在4名で構成され、うち3名が社外監査役であります。監査役会は毎月開催され、各監査役は各年度に策定する監査計画に従い、取締役会その他重要な会議への出席、内部監査担当部門及び会計監査人と連携して監査役監査を行っております。4名の監査役のうち1名については、監査体制強化等を目的としてソフトバンクグループから招聘したものであります。

なお、監査役 齋藤金義は長年にわたり財務及び経理業務の経験を重ねてきており、財務及び会計に関する相当程度の知見を有するものであります。また、監査役 下山達也は米国公認会計士の資格を有しており、財務及び会計に関する相当程度の知見を有するものであります。

経営会議

経営会議は、常勤取締役、事業部長及び本部長により構成されており、取締役会決議事項の事前審議、全社方針の策定、予算進捗状況の確認、その他の事業課題の共有並びに解決策の検討等を行っており、毎週1回開催されております。なお、常勤監査役もオブザーバーとして出席しております。

拡大経営会議

拡大経営会議は、常勤取締役、統括部長以上の幹部社員により構成されており、業務執行に関する重要事項の報告を行っており、月1回開催されております。なお、常勤監査役もオブザーバーとして出席しております。

内部監査室

内部監査室を内部監査担当部門（室長1名）としており、内部監査を実施しております。内部監査は、各年度に策定する年度計画に従い、各部門の業務監査、監査結果の代表取締役社長への報告、業務改善指導、改善状況の確認等を代表取締役社長直轄で行っております。監査役会及び会計監査人に対して、業務監査結果を報告することで監査役会及び会計監査人との連携を図っております。

会計監査の状況

a. 業務を執行した公認会計士の氏名

望月 明美（有限責任監査法人トーマツ）

津田 英嗣（有限責任監査法人トーマツ）

（注）継続監査年数については、全員7年以内であるため記載は省略しております。

b. 監査業務に係る補助者の構成

公認会計士 2名

その他 5名

社外取締役及び社外監査役の状況

コーポレート・ガバナンスにおける社外取締役の役割は、経営のモニタリング及び監督を独立的立場から行なうことと位置づけております。また、社外監査役の役割は、財務、会計及び法務等の専門的見地から、経営を独立的立場で監査する機能と位置づけております。本書提出日現在、当社は社外取締役を1名、社外監査役を3名選任しております。社外取締役及び社外監査役は、取締役と定期的に意見・情報交換を行っており、また、社外監査役は、監査役会及び取締役会等のへ出席、内部監査部門及び会計監査人から監査の実施状況について報告を受け、且つ、意見交換を行っており、それぞれ相互連携が図られているため、現状の選任状況は当社のコーポレート・ガバナンスの体制において有効に機能していると考えております。

社外役員の独立性に関する基準又は方針についての定めをしておりますが、選任にあたっては、東京証券取引所が開示を求める社外役員の独立性に関する事項を参考にしております。

区分	氏名	社外役員と当社との人的・資金的・取引関係その他の利害関係	企業統治において果たす機能及び役割
社外取締役	土橋 康成	当社の親会社であるソフトバンク メディアマーケティング ホールディングス株式会社及び兄弟会社であるソフトバンク クリエイティブ株式会社の代表取締役社長、また、兄弟会社であるソフトバンク・ヒューマンキャピタル株式会社の代表取締役会長であります。 これらの会社と当社は、広告の販売等の取引がありますが、取引金額は僅少であります。	経営者としての豊富な経験及び視点から適切な指摘及び助言等を通じて、独立的な立場で経営のモニタリング及び監督する役割を果たしております。
社外監査役	齋藤 金義	当社の普通株式を1,200株保有しておりますが、人的・取引関係その他の利害関係はありません。	長年にわたり財務及び経理業務の経験を重ねており、財務及び会計に関する相当程度の知見を有しております。 常勤監査役として、内部監査担当部門及び会計監査人との連携において中核的な役割を果たしております。
	下山 達也	当社の親会社であるソフトバンク メディアマーケティング ホールディングス株式会社及び兄弟会社であるソフトバンク クリエイティブ株式会社の取締役であります。 これらの会社と当社は、広告の販売等の取引がありますが、取引金額は僅少であります。	米国公認会計士の資格を有し、財務及び会計に関する相当程度の知見を有しており、専門的見地から経営を独立的な立場で監査する機能を果たしております。
	佐川 明生	当社の顧問弁護士であり、同氏の所属する弁護士法人クレア法律事務所と顧問契約を締結しておりますが、取引金額も僅少であり、監査役監査に影響を与えうる取引関係は無いと認識しております。	弁護士の資格を有し、企業法務に精通しており専門的見地から経営を独立的な立場で監査する機能を果たしております。 また、東京証券取引所が指定を義務付ける一般株主と利益相反が生じるおそれのない独立役員であります。

(注) 本書提出日現在において、ソフトバンク メディアマーケティング ホールディングス株式会社、ソフトバンク クリエイティブ株式会社は、平成25年10月1日付にて、それぞれSBメディアホールディングス株式会社、SBクリエイティブ株式会社へ商号変更を予定しております。

内部統制システムの整備及び運用状況

当社は、平成18年5月18日開催の取締役会において、会社法第362条及び会社法施行規則第100条に基づく「内部統制システムの整備の基本方針」について、平成20年4月17日及び平成21年5月21日開催の取締役会において一部改正することを決議し、当社の業務の適正を確保する体制について次のとおり整備することとしております。

a. 取締役及び使用人の職務が法令及び定款に適合することを確保するための体制

イ 内部監査室

内部監査室は、事業活動全般にわたり、「内部監査規程」に基づく業務監査を実施することにより、法令・定款・企業倫理及び社内規則等の遵守を確保しております。

ロ コンプライアンス体制

取締役及び使用人が法令・定款を遵守し、倫理を尊重する行動ができるように「コンプライアンス基本方針」及び「企業行動基準」を定め、その徹底を図るために、「コンプライアンス委員会」を設置し、コンプライアンス上の重要な問題を審議するとともに、活動推進部門を設置し、コンプライアンス体制の維持・向上を図り、啓蒙教育を実施しております。

ハ 内部通報制度

コンプライアンス上、疑義のある行為については、社内の通報窓口（総務人事部）あるいは社外の弁護士・専門家を通して、取締役及び使用人が通報できる内部通報制度を制定しております。

b. 取締役の職務の執行に係る情報の保存及び管理に関する体制

取締役の職務執行に係る情報については、「文書管理規程」に基づき、その保存媒体に応じて適切・確実に、かつ検索及び閲覧可能な状態で定められた期間、保存・管理しております。取締役及び監査役から閲覧の要請があった場合は速やかに閲覧に供することとしております。

c . 損失の危険の管理に関する規程その他の体制

対策本部

組織横断的なリスクについては、社長を本部長とする「対策本部」を設置するとともに、「リスク管理規程」を定め、同規程に基づくリスク管理体制を構築しております。また、リスクのうちコンプライアンスに関してはチーフ・コンプライアンス・オフィサー（CCO）、情報セキュリティに関しては、「情報セキュリティ基本規程」に基づき、情報セキュリティ責任者であるチーフ・インフォメーション・セキュリティ・オフィサー（CISO）を選任するとともに、管理本部長を長とする情報セキュリティ委員会を設置し、情報の保存及び管理に関する体制を整備しております。なお、新たに生じたリスクについては、対応責任者を定め、速やかに対応するものとしております。

d . 取締役の職務の執行が効率的に行なわれることを確保するための体制

以下に定める方法により、取締役の職務の執行の効率性を確保しております。

- イ 取締役及び使用人が共有する全社的な目標を単年度・中期に定め、この浸透を図るとともに、目標を具体化するための業績目標及び予算を設定した経営計画を策定しております。
- ロ 各部門を担当する取締役は、各部門が目標を達成するために実施すべき具体的な施策及び権限委譲を含めた効率的な業務遂行体制を決定しております。
- ハ 月次業績はITシステムを積極的に駆使し迅速に管理会計データ化し、取締役会、担当取締役、経営会議、拡大経営会議に報告しております。
- ニ 取締役会は、毎月、計画の進捗状況を確認・分析し、目標未達の場合には、その要因を排除・低減する改善策を報告させております。
- ホ 上記二の議論を踏まえ、各部門を担当する取締役は各部門が目標を達成するために実施すべき具体的な施策及び権限委譲を含めた効率的な業務遂行体制を改善しております。
- ヘ 反社会的勢力からの不当な要求等に対しては、組織全体で毅然とした姿勢で対応しております。

e . 当社及びその子会社から成る企業集団における業務の適正を確保するための体制

「関係会社管理規程」を定め、同規程に基づく当社への決裁・報告制度によりグループ各社の経営管理を行っております。

f . 監査役の職務を補助すべき使用人に関する体制と当該使用人の取締役からの独立性に関する事項

監査役が必要とした場合、監査役の職務を補助する使用人を置くものとしております。なお、使用人の任命、異動、評価、懲戒は、監査役会の意見を尊重した上で行なうものとし、当該使用人の取締役からの独立性を確保することとしております。

g . 取締役及び使用人が監査役に報告するための体制その他の監査役への報告に関する体制及び監査役の監査が実効的に行なわれることを確保するための体制

- イ 取締役及び使用人は当社及びグループ各社の業務または業績に与える重要な事項について監査役に報告しております。監査役は、経営会議、拡大経営会議、情報セキュリティ委員会、内部監査報告会、財務経理会議等の重要会議に出席し（欠席の場合は議事録の回付）、重要な稟議書・報告書の回付により報告を行なうものとし、職務の執行に関する法令違反、定款違反及び不正行為の事実、または当社及びグループ各社に損害を及ぼす事実を知った時は、遅滞なく個別に報告することとしております。なお、前記に関わらず、監査役は必要に応じて、取締役及び使用人に対し報告を求めております。
- ロ 監査役は、会計監査人、内部監査部門、グループ各社の監査役と情報交換に努め、連携して当社及びグループ各社の監査の実効性を確保しております。また、監査役は代表取締役社長と定期的に意見交換を行っております。

h . 財務報告にかかる内部統制の整備及び運用に対する体制

イ 内部監査室は、当社の財務報告の信頼性を担保し、金融庁より平成18年6月に公布された金融商品取引法第24条の4の4に規定する内部統制報告書の提出を有効かつ適切に行なうため、代表取締役社長の指示のもと財務報告にかかる内部統制を整備し、運用する体制構築を行っております。

□ 取締役会は、財務報告にかかる内部統制の整備及び運用に対して監督責任を有し、その整備状況及び運用状況を監視しております。

(3) リスク管理体制の整備状況

当社は、法令等の遵守及び社内ルールの遵守を基本に、会社機関と内部統制システムを一層充実させ、会社内の相互牽制体制をより強固なものにすることにより、企業経営上のリスクの発生を極力回避し、組織的に企業の運営を行なっていける体制を確保しております。

(4) 役員報酬等

提出会社の役員区分ごとの報酬等の総額、報酬等の種類別の総額及び対象となる役員の員数

役員区分	報酬等の総額 (千円)	報酬等の種類別の総額(千円)			対象となる 役員の員数 (名)
		基本報酬	ストック オプション	賞与	
取締役 (社外取締役を除く。)	66,982	65,312	1,670	-	4
監査役 (社外監査役を除く。)	3,012	3,000	12	-	1
社外役員	11,478	11,274	203	-	4

提出会社の役員ごとの連結報酬等の総額等

連結報酬等の総額が1億円以上である者が存在しないため、記載しておりません。

使用人兼務役員の使用人給与のうち、重要なもの

該当事項はありません。

役員の報酬等の額の決定に関する方針

役員報酬は、世間水準、会社業績、従業員給与とのバランス等を考慮し決定しております。取締役の報酬については、役員報酬委員会で決定し承認された旨を取締役に報告し、監査役の報酬については、監査役の協議により決定しております。

(5) 取締役の定数

当社は、取締役を10名以内とする旨を定款で定めております。

(6) 取締役の選任の決議要件

当社は、取締役の選任決議について、株主総会において議決権を行使できる株主の議決権の3分の1以上を有する株主が出席し、その議決権の過半数で行なう旨を定款で定めております。また、取締役の選任決議については、累積投票によらない旨を定款で定めております。

(7) 自己株式取得の決定機関

当社は、機動的な資本政策の遂行を可能とするため、会社法第459条第1項の規定により、取締役会の決議によって市場取引等により自己株式を取得することができる旨を定款で定めております。

(8) 剰余金の配当等の決定機関

当社は、株主への機動的な利益還元を可能とするため、剰余金の配当等会社法第459条第1項に定める事項については、法令に特段の定めがある場合を除き、取締役会の決議によって定めることとする旨を定款で定めております。

(9) 株主総会の特別決議要件

当社は、株主総会の円滑な運営を行なうため、会社法第309条第2項に定める特別決議は、議決権を行使できる株主の議決権の3分の1以上を有する株主が出席し、その議決権の3分の2以上で行なう旨を定款で定めております。

(10)取締役及び監査役の責任免除

当社は、取締役及び監査役がその期待される役割を十分に発揮できることを目的とするため、取締役会の決議によって、取締役（取締役であったものを含む）及び監査役（監査役であったものを含む）の会社法第426条第1項の賠償責任について法令で定める要件に該当する場合には、賠償責任額から法定で定める最低責任限度額を控除して得た額を限度として免除することができる旨定款に定めております。

(11)株式の保有状況

保有目的が純投資目的以外の目的である投資株式

銘柄数 2銘柄

貸借対照表計上額の合計額 11,440千円

保有目的が純投資目的以外の目的である投資株式の銘柄、保有区分、株式数、貸借対照表計上額及び保有目的

（前事業年度）

該当事項はありません。

（当事業年度）

該当事項はありません。

保有目的が純投資目的である投資株式

（単位：千円）

	前事業年度	当事業年度			
	貸借対照表計上額の合計額	貸借対照表計上額の合計額	受取配当金の合計額	売却損益の合計額	評価損益の合計額
非上場株式	3,467	3,467	-	-	-
非上場株式以外の株式	-	-	-	-	-

(2) 【監査報酬の内容等】

【監査公認会計士等に対する報酬の内容】

区分	前連結会計年度		当連結会計年度	
	監査証明業務に基づく報酬(千円)	非監査業務に基づく報酬(千円)	監査証明業務に基づく報酬(千円)	非監査業務に基づく報酬(千円)
提出会社	25,000	-	25,000	-
連結子会社	-	-	-	-
計	25,000	-	25,000	-

【その他重要な報酬の内容】

（前連結会計年度）

該当事項はありません。

（当連結会計年度）

該当事項はありません。

【監査公認会計士等の提出会社に対する非監査業務の内容】

（前連結会計年度）

該当事項はありません。

（当連結会計年度）

該当事項はありません。

【監査報酬の決定方針】

当社の監査公認会計士等に対する監査報酬の決定方針は、監査計画に基づく監査工数により合意のもとに決定しております。

第5 【経理の状況】

1 連結財務諸表及び財務諸表の作成方法について

- (1) 当社の連結財務諸表は、「連結財務諸表の用語、様式及び作成方法に関する規則」(昭和51年大蔵省令第28号)に基づいて作成しております。
- (2) 当社の財務諸表は、「財務諸表等の用語、様式及び作成方法に関する規則」(昭和38年大蔵省令第59号)に基づいて作成しております。

2 監査証明について

当社は、金融商品取引法第193条の2第1項の規定に基づき、連結会計年度(平成24年4月1日から平成25年3月31日まで)の連結財務諸表及び事業年度(平成24年4月1日から平成25年3月31日まで)の財務諸表について、有限責任監査法人トーマツにより監査を受けております。

3 連結財務諸表等の適正性を確保するための特段の取組みについて

当社は、会計基準等の内容を適切に把握できる体制を整備するため、公益財団法人財務会計基準機構(FASF)へ加入しております。また、FASFが主催する「有価証券報告書作成上の留意点」などのセミナー、研修に参加しております。

1【連結財務諸表等】
 (1)【連結財務諸表】
 【連結貸借対照表】

(単位：千円)

	前連結会計年度 (平成24年3月31日)	当連結会計年度 (平成25年3月31日)
資産の部		
流動資産		
現金及び預金	1,383,035	1,717,906
売掛金	465,830	456,978
有価証券	829,320	699,900
仕掛品	1,173	2,323
繰延税金資産	131,040	157,038
その他	58,647	64,761
貸倒引当金	144	2,093
流動資産合計	2,868,904	3,096,815
固定資産		
有形固定資産		
建物及び構築物	98,785	83,972
減価償却累計額	52,826	11,955
建物及び構築物(純額)	45,959	72,017
工具、器具及び備品	146,521	167,620
減価償却累計額	117,921	131,932
工具、器具及び備品(純額)	28,600	35,688
建設仮勘定	4,497	6,584
有形固定資産合計	79,057	114,290
無形固定資産		
のれん	13,091	8,330
ソフトウェア	131,699	153,489
コンテンツ資産	53,500	-
その他	7,163	5,832
無形固定資産合計	205,454	167,652
投資その他の資産		
投資有価証券	616,737	543,689
繰延税金資産	118,938	55,644
その他	219,758	80,423
投資その他の資産合計	955,434	679,757
固定資産合計	1,239,946	961,700
資産合計	4,108,850	4,058,515

	前連結会計年度 (平成24年3月31日)	当連結会計年度 (平成25年3月31日)
負債の部		
流動負債		
買掛金	51,087	37,362
未払金	42,640	60,970
未払法人税等	9,360	8,033
賞与引当金	127,281	115,117
事務所移転費用引当金	75,628	-
資産除去債務	29,596	-
その他	107,322	108,521
流動負債合計	442,917	330,006
固定負債		
リース債務	5,278	1,830
資産除去債務	-	22,792
その他	18,900	-
固定負債合計	24,178	24,622
負債合計	467,096	354,629
純資産の部		
株主資本		
資本金	1,621,836	1,623,736
資本剰余金	1,665,574	1,667,466
利益剰余金	368,468	496,864
自己株式	44,422	44,435
株主資本合計	3,611,456	3,743,631
その他の包括利益累計額		
その他有価証券評価差額金	34	73,489
その他の包括利益累計額合計	34	73,489
新株予約権	30,263	33,743
純資産合計	3,641,754	3,703,886
負債純資産合計	4,108,850	4,058,515

【連結損益計算書及び連結包括利益計算書】
 【連結損益計算書】

(単位：千円)

	前連結会計年度 (自 平成23年 4月 1日 至 平成24年 3月 31日)	当連結会計年度 (自 平成24年 4月 1日 至 平成25年 3月 31日)
売上高	2,864,287	2,898,817
売上原価	1,147,605	1,236,549
売上総利益	1,716,682	1,662,267
販売費及び一般管理費		
役員報酬	73,712	79,587
従業員給料及び手当	630,669	611,186
賞与引当金繰入額	76,119	65,933
法定福利及び厚生費	137,978	134,686
減価償却費	79,368	106,535
のれん償却額	4,760	4,760
賃借料	185,632	88,709
その他	389,130	387,862
販売費及び一般管理費合計	1,577,371	1,479,262
営業利益	139,310	183,005
営業外収益		
受取利息	9,910	5,915
その他	2,184	3
営業外収益合計	12,094	5,918
営業外費用		
支払利息	172	120
為替差損	-	1,560
営業外費用合計	172	1,680
経常利益	151,232	187,243
特別利益		
投資有価証券売却益	-	24,800
事業譲渡益	32,718	-
その他	318	-
特別利益合計	33,037	24,800
特別損失		
固定資産売却損	-	¹ 4,500
投資有価証券評価損	13,000	6,999
事務所移転費用	-	8,320
事務所移転費用引当金繰入額	75,628	-
和解金	-	² 24,466
特別損失合計	88,628	44,286
税金等調整前当期純利益	95,641	167,756
法人税、住民税及び事業税	2,577	2,360
法人税等調整額	78,000	37,000
法人税等合計	75,422	39,360
少数株主損益調整前当期純利益	171,063	128,396
少数株主損失()	3,133	-
当期純利益	174,197	128,396

【連結包括利益計算書】

(単位：千円)

	前連結会計年度 (自 平成23年 4月 1日 至 平成24年 3月31日)	当連結会計年度 (自 平成24年 4月 1日 至 平成25年 3月31日)
少数株主損益調整前当期純利益	171,063	128,396
その他の包括利益		
その他有価証券評価差額金	937	73,523
その他の包括利益合計	1 937	1 73,523
包括利益	172,001	54,873
(内訳)		
親会社株主に係る包括利益	175,135	54,873
少数株主に係る包括利益	3,133	-

【連結株主資本等変動計算書】

(単位：千円)

	前連結会計年度 (自 平成23年 4月 1日 至 平成24年 3月31日)	当連結会計年度 (自 平成24年 4月 1日 至 平成25年 3月31日)
株主資本		
資本金		
当期首残高	1,620,861	1,621,836
当期変動額		
新株の発行	975	1,899
当期変動額合計	975	1,899
当期末残高	1,621,836	1,623,736
資本剰余金		
当期首残高	1,664,580	1,665,574
当期変動額		
新株の発行	994	1,891
当期変動額合計	994	1,891
当期末残高	1,665,574	1,667,466
利益剰余金		
当期首残高	194,270	368,468
当期変動額		
当期純利益	174,197	128,396
当期変動額合計	174,197	128,396
当期末残高	368,468	496,864
自己株式		
当期首残高	44,406	44,422
当期変動額		
自己株式の取得	16	13
当期変動額合計	16	13
当期末残高	44,422	44,435
株主資本合計		
当期首残高	3,435,305	3,611,456
当期変動額		
新株の発行	1,969	3,791
当期純利益	174,197	128,396
自己株式の取得	16	13
当期変動額合計	176,150	132,174
当期末残高	3,611,456	3,743,631

	前連結会計年度 (自 平成23年 4月 1日 至 平成24年 3月31日)	当連結会計年度 (自 平成24年 4月 1日 至 平成25年 3月31日)
その他の包括利益累計額		
その他有価証券評価差額金		
当期首残高	903	34
当期変動額		
株主資本以外の項目の当期変動額（純額）	937	73,523
当期変動額合計	937	73,523
当期末残高	34	73,489
その他の包括利益累計額合計		
当期首残高	903	34
当期変動額		
株主資本以外の項目の当期変動額（純額）	937	73,523
当期変動額合計	937	73,523
当期末残高	34	73,489
新株予約権		
当期首残高	20,646	30,263
当期変動額		
株主資本以外の項目の当期変動額（純額）	9,616	3,480
当期変動額合計	9,616	3,480
当期末残高	30,263	33,743
少数株主持分		
当期首残高	4,922	-
当期変動額		
株主資本以外の項目の当期変動額（純額）	4,922	-
当期変動額合計	4,922	-
当期末残高	-	-
純資産合計		
当期首残高	3,459,971	3,641,754
当期変動額		
新株の発行	1,969	3,791
当期純利益	174,197	128,396
自己株式の取得	16	13
株主資本以外の項目の当期変動額（純額）	5,631	70,043
当期変動額合計	181,782	62,131
当期末残高	3,641,754	3,703,886

【連結キャッシュ・フロー計算書】

(単位：千円)

	前連結会計年度 (自 平成23年 4月 1日 至 平成24年 3月31日)	当連結会計年度 (自 平成24年 4月 1日 至 平成25年 3月31日)
営業活動によるキャッシュ・フロー		
税金等調整前当期純利益	95,641	167,756
減価償却費	117,308	155,388
のれん償却額	4,760	4,760
賞与引当金の増減額（ は減少）	4,940	12,163
貸倒引当金の増減額（ は減少）	1,111	1,949
事務所移転費用引当金の増減額（ は減少）	-	75,628
受取利息及び受取配当金	9,910	5,915
支払利息	172	120
事業譲渡損益（ は益）	32,718	-
無形固定資産売却損益（ は益）	-	4,500
投資有価証券売却損益（ は益）	-	24,800
投資有価証券評価損益（ は益）	13,000	6,999
和解金	-	24,466
事務所移転費用引当金繰入額	75,628	-
売上債権の増減額（ は増加）	8,030	8,852
たな卸資産の増減額（ は増加）	342	1,149
仕入債務の増減額（ は減少）	6,415	13,724
その他	4,725	7,579
小計	238,316	248,992
利息及び配当金の受取額	10,036	6,061
利息の支払額	172	120
法人税等の支払額又は還付額（ は支払）	3,268	1,847
営業活動によるキャッシュ・フロー	244,911	253,085
投資活動によるキャッシュ・フロー		
有価証券の取得による支出	428,065	100,000
有価証券の償還による収入	300,000	230,000
定期預金の預入による支出	-	500,000
定期預金の払戻による収入	-	300,000
有形固定資産の取得による支出	14,056	86,324
無形固定資産の取得による支出	59,591	87,438
投資有価証券の取得による支出	115,174	100,000
投資有価証券の償還による収入	300,000	-
投資有価証券の売却による収入	-	116,040
子会社株式の取得による支出	1,470	-
差入保証金の回収による収入	-	110,671
差入保証金の差入による支出	58,751	-
資産除去債務の履行による支出	-	740
事業譲渡による収入	36,000	-
投資活動によるキャッシュ・フロー	41,108	117,790
財務活動によるキャッシュ・フロー		
株式の発行による収入	1,950	2,470
自己株式の取得による支出	16	13
リース債務の返済による支出	2,828	2,880
財務活動によるキャッシュ・フロー	894	423
現金及び現金同等物の増減額（ は減少）	202,908	134,870
現金及び現金同等物の期首残高	1,480,127	1,683,035
現金及び現金同等物の期末残高	1,683,035	1,817,906

【注記事項】

(連結財務諸表作成のための基本となる重要な事項)

1. 連結の範囲に関する事項

連結子会社の数 1社

連結子会社の名称 有限会社ネットビジョン

2. 持分法の適用に関する事項

関連会社がないため、持分法は適用していません。

3. 連結子会社の事業年度等に関する事項

連結子会社の決算日は、連結決算日と一致しております。

4. 会計処理基準に関する事項

(1) 重要な資産の評価基準及び評価方法

有価証券

a 満期保有目的の債券

原価法によっております。

なお、取得価額と債券金額との差額の性格が金利の調整と認められるものについては、償却原価法によっております。

b その他有価証券

・時価のあるもの

決算期末日の市場価格等に基づく時価法（評価差額は、全部純資産直入法により処理し、売却原価は、移動平均法により算定）によっております。

・時価のないもの

移動平均法による原価法によっております。

たな卸資産

通常の販売目的で保有するたな卸資産

仕掛品

個別法による原価法（収益性の低下による簿価切下げの方法）によっております。

(2) 重要な減価償却資産の減価償却の方法

有形固定資産（リース資産を除く）

定率法によっております。

なお、主な耐用年数は次のとおりであります。

建物及び構築物 10～15年

工具器具及び備品 4～6年

また、平成19年3月31日以前に取得したものについては、償却可能限度額まで償却が終了した翌年から5年間で均等償却する方法によっております。

無形固定資産（リース資産を除く）

a ソフトウェア

定額法によっております。

なお、自社利用のソフトウェアについては、社内における利用可能期間（5年）に基づく定額法を採用しております。

b コンテンツ資産

配信用に取得したコンテンツ著作権で、利用可能期間（契約期間）に基づく定額法を採用しております。

リース資産

所有権移転外ファイナンス・リース取引に係るリース資産

リース期間を耐用年数とし、残存価額を零とする定額法によっております。

(3) 重要な引当金の計上基準

貸倒引当金

債権の貸倒れによる損失に備えるため、一般債権については貸倒実績率により、貸倒懸念債権等特定の債権については個別に回収可能性を勘案し、回収不能見込額を計上しております。

賞与引当金

従業員の賞与等の支出に備えるため、支出見込額に基づいて当連結会計年度に負担すべき金額を計上しております。

事務所移転費用引当金

事務所の移転に係る費用の発生見込額を計上しております。

(4) のれんの償却方法及び償却期間

5年間で均等償却しております。

(5) 連結キャッシュ・フロー計算書における資金の範囲

手許現金、要求払預金及び取得日から3ヶ月以内に満期日の到来する流動性の高い、容易に換金可能であり、かつ、価値の変動について僅少なリスクしか負わない短期的な投資からなっております。

(6) その他連結財務諸表作成のための重要な事項

消費税等の会計処理方法

消費税及び地方消費税の会計処理は、税抜方式によっております。

(会計上の見積りの変更と区分することが困難な会計方針の変更)

当社は、法人税の改正に伴い、平成24年4月1日以降に取得した有形固定資産については、改正後の法人税法に基づく減価償却の方法に変更しております。

この変更による、当連結会計年度の営業利益、経常利益及び税金等調整前当期純利益に与える影響は軽微であります。

(連結貸借対照表関係)

該当事項はありません。

(連結損益計算書関係)

1 固定資産売却損の内容は、次のとおりであります。

	前連結会計年度 (自 平成23年4月1日 至 平成24年3月31日)	当連結会計年度 (自 平成24年4月1日 至 平成25年3月31日)
コンテンツ資産	- 千円	4,500千円

2 和解金

当連結会計年度において、これまで受領していたアフィリエイト報酬の一部について顧客から違算の旨の通知がありました。協議を重ねた結果、当事者間で合意に至ったことに伴い支払うものであります。

(連結包括利益計算書関係)

1 その他包括利益に係る組替調整額及び税効果額

	前連結会計年度 (自 平成23年4月1日 至 平成24年3月31日)	当連結会計年度 (自 平成24年4月1日 至 平成25年3月31日)
その他有価証券評価差額金		
当期発生額	1,578千円	73,227千円
税効果額	640千円	296千円
その他有価証券評価差額金	937千円	73,523千円
その他の包括利益合計	937千円	73,523千円

(連結株主資本等変動計算書関係)

前連結会計年度(自 平成23年4月1日 至 平成24年3月31日)

1. 発行済株式の種類及び総数並びに自己株式の種類及び株式数に関する事項

株式の種類	当連結会計年度期首	増加	減少	当連結会計年度末
発行済株式				
普通株式(株)	6,363,400	7,800	-	6,371,200
自己株式				
普通株式(株)	100,400	50	-	100,450

(変動事由の概要)

発行済株式の増加は、新株予約権等の行使によるものであります。

自己株式の増加は、単元未満株式の買い取り請求に伴う取得によるものであります。

2. 新株予約権等に関する事項

会社名	内訳	目的となる株式の種類	目的となる株式の数(株)				当連結会計年度末残高(千円)
			当連結会計年度期首	増加	減少	当連結会計年度末	
提出会社	平成13年5月10日 新株引受権	普通株式	13,000	-	13,000	-	-
提出会社	平成13年5月10日 新株引受権	普通株式	14,000	-	14,000	-	-
提出会社	平成21年8月31日 新株予約権	普通株式	232,700	-	12,600	220,100	30,263
合計			259,700	-	39,600	220,100	30,263

(注) 1 目的となる株式の数の変動事由の概要

(1) 平成13年5月10日新株引受権、平成13年5月10日新株引受権の減少は、権利行使及び行使期間終了に伴う消滅によるものであります。

(2) 平成21年8月31日新株予約権の減少は、従業員の退職に伴う消滅によるものであります。

2 上記新株予約権等は、全てストック・オプションとして付与されたものであります。

3. 配当に関する事項

該当事項はありません。

当連結会計年度(自平成24年4月1日至平成25年3月31日)

1. 発行済株式の種類及び総数並びに自己株式の種類及び株式数に関する事項

株式の種類	当連結会計年度期首	増加	減少	当連結会計年度末
発行済株式				
普通株式(株)	6,371,200	8,100	-	6,379,300
自己株式				
普通株式(株)	100,450	47	-	100,497

(変動事由の概要)

発行済株式の増加は、新株予約権等の行使によるものであります。

自己株式の増加は、単元未満株式の買い取り請求に伴う取得によるものであります。

2. 新株予約権等に関する事項

会社名	内訳	目的となる株式の種類	目的となる株式の数(株)				当連結会計年度末残高(千円)
			当連結会計年度期首	増加	減少	当連結会計年度末	
提出会社	平成21年8月31日 新株予約権	普通株式	220,100	-	12,900	207,200	33,743
合計			220,100	-	12,900	207,200	33,743

(注) 1 目的となる株式の数の変動事由の概要

平成21年8月31日新株予約権の減少は、権利行使及び従業員の退職に伴う消滅によるものであります。

2 上記新株予約権等は、全てストック・オプションとして付与されたものであります。

3. 配当に関する事項

該当事項はありません。

(連結キャッシュ・フロー計算書関係)

1 現金及び現金同等物の期末残高と連結貸借対照表に掲記されている科目の金額との関係

前連結会計年度 (自平成23年4月1日 至平成24年3月31日)	当連結会計年度 (自平成24年4月1日 至平成25年3月31日)

現金及び預金	1,383,035千円	1,717,906千円
預入期間が3ヶ月以内の譲渡性預金	300,000 "	300,000 "
預入期間が3ヶ月を超える定期預金	- "	200,000 "
現金及び現金同等物	1,683,035千円	1,817,906千円

(リース取引関係)

前連結会計年度(自平成23年4月1日至平成24年3月31日)及び当連結会計年度(自平成24年4月1日至平成25年3月31日)

リース取引開始日が平成20年3月31日以前の所有権移転外ファイナンス・リース取引

通常の賃貸借取引に係る方法に準じた会計処理によっておりますが、重要性が乏しいため、記載を省略しております。

1. ファイナンス・リース取引

重要性が乏しいため、記載を省略しております。

2. オペレーティング・リース取引

該当事項はありません。

(金融商品関係)

1. 金融商品の状況に関する事項

(1) 金融商品に対する取組方針

当社グループの資金運用については、主に短期的な預金での運用のほか、発行体の信用リスクの低い有価証券で運用しております。

(2) 金融商品の内容及びそのリスク並びにリスク管理体制

営業債権である売掛金は、顧客の信用リスクに晒されております。当該リスクに関しては、当社グループの与信管理規程に従い、取引先ごとの期日管理及び残高管理を通じて、主な取引先の信用状況を把握する体制としています。

有価証券及び投資有価証券は、取引先企業との業務提携等に関連する株式及び資金運用目的で保有する債券等であります。株式については、発行者の信用リスクに晒されております。当該リスクに関しては、四半期ごとに発行者の財務内容を確認し、回収可能性と安全性を確認しております。また、債券等については、発行体の信用リスク、市場の価格変動リスク、金利及び為替変動のリスクに晒されております。当該リスクに関しては、毎月、取引金融機関より入手した時価及び格付情報が取締役会へ報告されております。

営業債務である買掛金、未払金及び未払法人税等は、そのほとんどが1年以内の支払期日です。

(3) 金融商品の時価等に関する補足説明

金融商品の時価には、市場価格に基づく価額のほか、市場価格がない場合には合理的に算定された価額が含まれております。時価の算定においては、一定の前提条件等を採用しており、異なる前提条件によった場合、当該価額が異なる場合があります。

2. 金融商品の時価等に関する事項

連結貸借対照表計上額、時価及びこれらの差額については、次のとおりであります。なお、時価を把握することが極めて困難と認められるものは、次表には含めておりません（（注2）を参照下さい。）。

前連結会計年度（平成24年3月31日）

	連結貸借対照表計上額 (千円)	時価 (千円)	差額 (千円)
現金及び預金	1,383,035	1,383,035	-
売掛金	465,830	465,830	-
有価証券及び投資有価証券			
a 満期保有目的の債券	491,240	380,676	110,564
b その他有価証券	932,910	932,910	-
資産計	3,273,016	3,162,452	110,564
買掛金	51,087	51,087	-
未払金	42,640	42,640	-
未払法人税等	9,360	9,360	-
負債計	103,088	103,088	-

当連結会計年度（平成25年3月31日）

	連結貸借対照表計上額 (千円)	時価 (千円)	差額 (千円)
現金及び預金	1,717,906	1,717,906	-
売掛金	456,978	456,978	-
有価証券及び投資有価証券			
その他有価証券	1,228,682	1,228,682	-
資産計	3,403,567	3,403,567	-
買掛金	37,362	37,362	-
未払金	60,970	60,970	-
未払法人税等	8,033	8,033	-
負債計	106,366	106,366	-

（注1）金融商品の時価の算定方法並びに有価証券に関する事項

資産

現金及び預金

現金及び預金は、短期間で決済されるため、時価は帳簿価額とほぼ等しいことから当該帳簿価額によっております。

売掛金

売掛金は、短期間で決済されるため、時価は帳簿価額とほぼ等しいことから当該帳簿価額によっております。

有価証券及び投資有価証券

これらの時価について、債券等は取引所の価格又は取引金融機関から入手した価格によっております。なお、保有目的ごとの有価証券に関する注記事項については、注記事項（有価証券関係）を参照下さい。

負債

買掛金、未払金及び未払法人税等

これらは短期で決済されるため、帳簿価額と等しいことから当該帳簿価額によっております。

（注2）時価を把握することが極めて困難と認められる金融商品

（単位：千円）

区分	平成24年3月31日	平成25年3月31日
非上場株式（1、2）	21,907	14,907
合計	21,907	14,907

1 市場価格がなく、時価を把握することが極めて困難と認められることから、「有価証券及び投資有価証券」に含まれておりません。

2 当連結会計年度において、非上場株式について6,999千円の減損処理を行っております。

（注3）金銭債権及び満期のある有価証券の連結決算日後の償還予定額

前連結会計年度（平成24年3月31日）

	1年以内 (千円)	1年超 5年以内 (千円)	5年超 10年以内 (千円)	10年超 (千円)
現金及び預金	1,383,035	-	-	-
売掛金	465,830	-	-	-
有価証券及び投資有価証券				
満期保有目的の債券 非上場外国債券	-	-	-	491,240
その他有価証券のうち満期があるもの 社債	99,780	103,590	-	-
非上場外国債券	29,996	-	-	-
その他	699,544	-	-	-
小計	829,320	103,590	-	-
合計	2,678,186	103,590	-	491,240

当連結会計年度（平成25年3月31日）

	1年以内 (千円)	1年超 5年以内 (千円)	5年超 10年以内 (千円)	10年超 (千円)
現金及び預金	1,717,906			
売掛金	456,978			
有価証券及び投資有価証券				
その他有価証券のうち満期があるもの 社債	-	202,810	-	-
非上場外国債券	99,900	-	-	325,972
その他	600,000	-	-	-
小計	699,900	202,810	-	325,972
合計	2,874,785	202,810	-	325,972

（有価証券関係）

1. 満期保有目的の債券

前連結会計年度（平成24年3月31日）

区分	連結貸借対照表計上額 (千円)	時価 (千円)	差額 (千円)
時価が連結貸借対照表計上額を超えるもの 債券 非上場外国債券	-	-	-
時価が連結貸借対照表計上額を超えないもの 債券 非上場外国債券	491,240	380,676	110,564
合計	491,240	380,676	110,564

当連結会計年度（平成25年3月31日）

該当事項はありません。

2. その他有価証券

前連結会計年度（平成24年3月31日）

区分	連結貸借対照表計上額 (千円)	取得原価又は償却原価 (千円)	差額 (千円)
連結貸借対照表計上額が取得原価 又は償却原価を超えるもの			
債券			
社債	103,590	103,427	162
その他	99,544	99,424	119
連結貸借対照表計上額が取得原価 又は償却原価を超えないもの			
債券			
社債	99,780	100,000	220
非上場外国債券	29,996	30,002	6
その他	600,000	600,000	-
合計	932,910	932,854	55

当連結会計年度（平成25年3月31日）

区分	連結貸借対照表計上額 (千円)	取得原価又は償却原価 (千円)	差額 (千円)
連結貸借対照表計上額が取得原価 又は償却原価を超えるもの			
債券			
社債	202,810	201,854	955
連結貸借対照表計上額が取得原価 又は償却原価を超えないもの			
債券			
非上場外国債券	425,872	500,000	74,128
その他	600,000	600,000	-
合計	1,228,682	1,301,854	73,172

3. 連結会計年度中に売却したその他有価証券

前連結会計年度（自平成23年4月1日至平成24年3月31日）

該当事項はありません。

当連結会計年度（自平成24年4月1日至平成25年3月31日）

	売却原価（千円）	売却額（千円）	売却損益（千円）
債券			
非上場外国債券	91,240	116,040	24,800

4. 保有目的を変更した有価証券

前連結会計年度（自平成23年4月1日至平成24年3月31日）

該当事項はありません。

当連結会計年度（自平成24年4月1日至平成25年3月31日）

従来満期保有目的で保有していた債券をその他有価証券に変更しております。これは、資金運用方針の変更により変更したものであります。

この結果、投資有価証券が74,028千円減少し、その他有価証券評価差額金が74,028千円減少しております。

5. 減損処理を行なった有価証券

前連結会計年度（自平成23年4月1日至平成24年3月31日）

その他有価証券で非上場株式について13,000千円減損処理を行なっております。

当連結会計年度（自平成24年4月1日至平成25年3月31日）

その他有価証券で非上場株式について6,999千円減損処理を行なっております。

（デリバティブ取引関係）

当社グループは、デリバティブ取引を利用していないため該当事項はありません。

(退職給付関係)

1. 採用している退職給付制度の概要

当社（連結子会社を除く）は、確定拠出年金制度及び厚生年金基金制度を設けております。

当社（連結子会社を除く）が加入する厚生年金基金（代行部分を含む）は総合設立型厚生年金基金であり、自社の拠出に対応する年金資産の額を合理的に計算することができないため、退職給付に係る会計基準（企業会計審議会：平成10年6月16日）注解12（複数事業主制度の企業年金について）により、年金基金への要拠出額を退職給付費用として処理しております。

・要拠出額を退職給付費用として処理している複数事業主制度に関する事項

(1) 制度全体の積立状況に関する事項

（関東ITソフトウェア厚生年金基金）

	前連結会計年度 （平成24年3月31日）	当連結会計年度 （平成25年3月31日）
年金資産の額（千円）	171,944,542	186,189,698
年金財政計算上の給付債務の額（千円）	172,108,284	186,648,697
差引額（千円）	163,741	458,998

(注)前連結会計年度及び当連結会計年度の記載金額は、それぞれ平成23年3月31日現在及び平成24年3月31日現在で記載しております。

(2) 制度全体に占める当社（連結子会社除く）の掛金拠出割合

前連結会計年度 0.27%（自平成23年4月1日至平成24年3月31日）

当連結会計年度 0.28%（自平成24年4月1日至平成25年3月31日）

(3) 補足説明

差引額の内訳

	前連結会計年度 （平成24年3月31日）	当連結会計年度 （平成25年3月31日）
資産評価調整額（千円）	3,493,584	9,623,273
繰越不足金（千円）	-	-
別途積立金（千円）	14,983,213	3,329,843
当年度剰余金又は不足金（ ）（千円）	11,653,370	13,412,115
差引額（千円）	163,741	458,998

2. 退職給付費用に関する事項

退職給付費用の内訳

	前連結会計年度 （自平成23年4月1日 至平成24年3月31日）	当連結会計年度 （自平成24年4月1日 至平成25年3月31日）
確定拠出年金への掛金拠出額（千円）	20,188	21,493
厚生年金基金に対する拠出額（千円）	28,044	28,201
退職給付費用（千円）	48,232	49,695

[次へ](#)

(ストック・オプション等関係)

1. 費用計上額及び科目名

	前連結会計年度	当連結会計年度
販売費及び一般管理費の従業員給与手当	9,636千円	4,801千円

2. スtock・オプションの内容、規模及びその変動状況

(1)ストック・オプションの内容

	会社法第236条、第238条及び第239条の規定に基づく新株予約権
会社名	提出会社
決議年月日	平成21年8月31日
付与対象者の区分及び人数	当社取締役 6名 当社監査役 4名 当社従業員 124名 当社子会社の取締役 1名 社外協力者 3名
株式の種類及び付与数	普通株式 268,300株(注)
付与日	平成21年10月1日
権利確定条件	権利行使時に、提出会社ならびに提出会社の子会社及び関連会社の取締役、監査役、従業員その他これに準ずる地位にあることを要する。 また、付与日(平成21年10月1日)から権利確定日(平成23年10月2日から平成25年10月1日まで)に段階的に到来)まで継続して勤務していること。 ただし、 a 平成23年10月1日 付与数の25% b 平成24年10月1日 付与数の50% c 平成25年10月1日 付与数の25%
対象勤務期間	a 付与数の25% 平成21年10月2日 ~平成23年10月1日 b 付与数の50% 平成21年10月2日 ~平成24年10月1日 c 付与数の25% 平成21年10月2日 ~平成25年10月1日
権利行使期間	平成23年10月2日 ~平成26年10月1日

(注) 当社は、平成22年10月1日付で普通株式1株を100株に株式分割しております。株式の付与数は、株式分割後の株式数に調整して記載しております。

(2)ストック・オプションの規模及びその変動状況

当連結会計年度（平成25年3月31日）において存在したストック・オプションを対象とし、ストックオプションの数については、株式数に換算して記載しております。

ストック・オプションの数

（単位：株）

	会社法第236条、第238条及び第239条の規定に基づく新株予約権
会社名	提出会社
決議年月日	平成21年8月31日
権利確定前	
期首	160,600
付与	-
失効	2,400
権利確定	112,600
未確定残	45,600
権利確定後	
期首	59,500
権利確定	112,600
権利行使	8,100
失効	2,400
未行使残	161,600

(注) 当社は、平成22年10月1日付で普通株式1株を100株に株式分割しております。ストックオプションの数は、株式分割後の株式数に調整して記載しております。

単価情報

	会社法第236条、第238条及び第239条の規定に基づく新株予約権
会社名	提出会社
決議年月日	平成21年8月31日
権利行使価格（円）	305
行使時平均株価（円）	384
付与日における公正な評価単価（円）	a 158 b 168 c 176

(注) 1 a～cは、2. スtock・オプションの内容、規模及びその変動状況(1) スtock・オプションの内容の表中の権利確定条件及び対象勤務期間のa～cに対応しております。
 2 当社は、平成22年10月1日付で普通株式を1株を100株に株式分割しております。上記に記載された単価情報は、株式分割を行なったことによる調整を反映しております。

[次へ](#)

(税効果会計関係)

1 . 繰延税金資産及び繰延税金負債の発生の主な原因別の内訳

	前連結会計年度 (平成24年3月31日)	当連結会計年度 (平成25年3月31日)
繰延税金資産		
賞与引当金	48,379千円	43,756千円
事務所移転費用引当金	28,746 "	- "
未払事業税	2,660 "	2,156 "
未払費用	6,077 "	6,774 "
減価償却費超過額	30,649 "	30,078 "
資産除去債務	11,249 "	8,123 "
投資有価証券評価損	53,029 "	16,762 "
その他有価証券評価差額金	86 "	26,421 "
繰越欠損金	125,666 "	140,995 "
その他	5,419 "	2,672 "
繰延税金資産小計	311,964千円	277,741千円
評価性引当額	57,334千円	57,349千円
繰延税金資産合計	254,630千円	220,392千円
繰延税金負債		
資産除去債務に対応する除去費用	4,544千円	7,354千円
その他有価証券評価差額金	107 "	355 "
繰延税金負債合計	4,651千円	7,709千円
差引：繰延税金資産の純額	249,979千円	212,682千円

2 . 法定実効税率と税効果会計適用後の法人税等の負担率との差異の原因となった主な項目別の内訳

	前連結会計年度 (平成24年3月31日)	当連結会計年度 (平成25年3月31日)
法定実効税率	40.7%	38.0%
(調整)		
交際費等永久に損金に算入されない項目	0.9 "	0.7 "
住民税均等割	2.7 "	1.4 "
評価性引当額	103.4 "	15.5 "
税率変更による期末繰延税金資産の減額修正	18.5 "	- "
その他	1.2 "	1.1 "
税効果会計適用後の法人税等の負担率	78.9%	23.4%

(企業結合等関係)

該当事項はありません。

(資産除去債務関係)

資産除去債務のうち連結貸借対照表に計上しているもの

(1) 当該資産除去債務の概要

本社事務所の不動産賃貸契約に伴う原状回復義務等であります。

(2) 当該資産除去債務の金額の算定方法

使用見込期間を取得から15年と見積り、割引率は1.8%を使用して資産除去債務の金額を計算しております。

(3) 当該資産除去債務の総額の増減

	前連結会計年度 (自 平成23年 4月 1日 至 平成24年 3月31日)	当連結会計年度 (自 平成24年 4月 1日 至 平成25年 3月31日)
期首残高	25,830千円	29,596千円
有形固定資産の取得に伴う増加額	- "	22,550 "
時の経過による調整額	482 "	3,645 "
資産除去債務の履行による減少額	- "	33,000 "
見積りの変更による増加額	3,283 "	- "
期末残高	29,596千円	22,792千円

[前へ](#)

(セグメント情報等)

【セグメント情報】

当社グループは、メディア事業のみの単一セグメントのため記載を省略しております。

【関連情報】

前連結会計年度(自平成23年4月1日至平成24年3月31日)

1. 製品及びサービスごとの情報

単一の製品・サービス区分の外部顧客への売上高が連結損益計算書の売上高の90%を超えるため、記載を省略しております。

2. 地域ごとの情報

(1) 売上高

本邦の外部顧客への売上高が、連結損益計算書の売上高の90%を超えるため、記載を省略しております。

(2) 有形固定資産

本邦以外に所在している有形固定資産がないため、該当事項はありません。

3. 主要な顧客ごとの情報

(単位：千円)

顧客の名称又は氏名	売上高	関連するセグメント名
(株)サイバー・コミュニケーションズ	362,808	メディア事業

当連結会計年度(自平成24年4月1日至平成25年3月31日)

1. 製品及びサービスごとの情報

単一の製品・サービス区分の外部顧客への売上高が連結損益計算書の売上高の90%を超えるため、記載を省略しております。

2. 地域ごとの情報

(1) 売上高

本邦の外部顧客への売上高が、連結損益計算書の売上高の90%を超えるため、記載を省略しております。

(2) 有形固定資産

本邦以外に所在している有形固定資産がないため、該当事項はありません。

3. 主要な顧客ごとの情報

(単位：千円)

顧客の名称又は氏名	売上高	関連するセグメント名
(株)サイバー・コミュニケーションズ	400,611	メディア事業

【報告セグメントごとの固定資産の減損損失に関する情報】

前連結会計年度(自平成23年4月1日至平成24年3月31日)

該当事項はありません。

当連結会計年度(自平成24年4月1日至平成25年3月31日)

該当事項はありません。

【報告セグメントごとののれんの償却額及び未償却残高に関する情報】

前連結会計年度（自 平成23年4月1日 至 平成24年3月31日）

当社グループは、メディア事業のみの単一セグメントのため記載を省略しております。

当連結会計年度（自 平成24年4月1日 至 平成25年3月31日）

当社グループは、メディア事業のみの単一セグメントのため記載を省略しております。

【報告セグメントごとの負ののれん発生益に関する情報】

前連結会計年度（自 平成23年4月1日 至 平成24年3月31日）

当社グループは、メディア事業のみの単一セグメントのため記載を省略しております。

当連結会計年度（自 平成24年4月1日 至 平成25年3月31日）

該当事項はありません。

【関連当事者情報】

前連結会計年度（自 平成23年4月1日 至 平成24年3月31日）及び当連結会計年度（自 平成24年4月1日 至 平成25年3月31日）

1. 関連当事者との取引

(1) 連結財務諸表提出会社と関連当事者との取引

該当事項はありません。

(2) 連結財務諸表提出会社の連結子会社と関連当事者との取引

該当事項はありません。

2. 親会社又は重要な関連会社に関する注記

(1) 親会社情報

ソフトバンク株式会社（東京証券取引所に上場）

ソフトバンク メディアマーケティング ホールディングス株式会社（非上場）

（注）本書提出日現在において、ソフトバンク メディアマーケティング ホールディングス株式会社は、平成25年10月1日付にてSBメディアホールディングス株式会社へ商号変更を予定しております。

(2) 重要な関連会社の要約財務情報

該当事項はありません。

(1 株当たり情報)

	前連結会計年度 (自 平成23年 4月 1日 至 平成24年 3月31日)	当連結会計年度 (自 平成24年 4月 1日 至 平成25年 3月31日)
1株当たり純資産額	575.93円	584.53円
1株当たり当期純利益金額	27.79円	20.47円
潜在株式調整後 1株当たり当期純利益金額	27.78円	20.40円

(注) 1. 1株当たり当期純利益金額及び潜在株式調整後1株当たり当期純利益金額の算定上の基礎は、以下のとおりであります。

項目	前連結会計年度 (自 平成23年 4月 1日 至 平成24年 3月31日)	当連結会計年度 (自 平成24年 4月 1日 至 平成25年 3月31日)
1株当たり当期純利益金額		
当期純利益(千円)	174,197	128,396
普通株主に帰属しない金額(千円)	-	-
普通株式に係る当期純利益(千円)	174,197	128,396
普通株式の期中平均株式数(株)	6,268,675.69	6,273,314.31
潜在株式調整後1株当たり当期純利益金額		
当期純利益調整額(千円)	-	-
普通株式増加数(株)	1,229.19	20,256.70
希薄化効果を有しないため、潜在株式調整後1株当たり当期純利益金額の算定に含まれなかった潜在株式の概要	新株予約権 220,100株 新株予約権の詳細は「第4提出会社の状況、1株式等の状況、(2)新株予約権等の状況」に記載のとおりであります。	-

2. 1株当たり純資産額の算定上の基礎は、以下のとおりであります。

項目	前連結会計年度 (平成24年 3月31日)	当連結会計年度 (平成25年 3月31日)
純資産の部の合計額(千円)	3,641,754	3,703,886
純資産の部の合計額から控除する金額(千円)		
(うち新株予約権)	30,263	33,743
(うち少数株主持分)	-	-
普通株式に係る期末の純資産額(千円)	3,611,490	3,670,142
1株当たり純資産額の算定に用いられた期末の普通株式の数(株)	6,270,750	6,278,803

(重要な後発事象)

新株予約権(有償ストックオプション)の発行

当社は、平成25年4月25日開催の取締役会において、会社法第236条、第238条及び第240条に基づき、当社の取締役及び従業員に対し、公正価格にて有償で、割当日を平成25年5月30日とする新株予約権を発行することを決議しました。

なお、詳細については、「第一部 「企業情報」 第4 「提出会社の状況」 2 「新株予約権等の状況」に記載のとおりであります。

【連結附属明細表】

【社債明細表】

該当事項はありません。

【借入金等明細表】

区分	当期首残高 (千円)	当期末残高 (千円)	平均利率 (%)	返済期限
短期借入金	-	-	-	-
1年以内に返済予定の長期借入金	-	-	-	-
1年以内に返済予定のリース債務	2,880	1,266	1.7	-
長期借入金(1年以内に返済予定のものを除く。)	-	-	-	-
リース債務(1年以内に返済予定のものを除く。)	5,278	1,830	1.7	平成26年4月30日～ 平成27年8月31日
その他の有利子負債	-	-	-	-
合計	8,159	3,097	-	-

(注) 1 1年以内に返済予定のリース債務については、金額的重要性が低いため、連結貸借対照表の流動負債「その他」に含めて掲記しております。

2 リース債務の平均利率については、期末リース債務残高に対する加重平均利率を記載しております。

3 リース債務(1年以内に返済予定のものを除く。)の連結決算日後5年内における1年ごとの返済予定額は以下のとおりです。

区分	1年超2年以内 (千円)	2年超3年以内 (千円)	3年超4年以内 (千円)	4年超5年以内 (千円)
リース債務	1,287	542	-	-

【資産除去債務明細表】

当連結会計年度期首及び当連結会計年度末における資産除去債務の金額が当連結会計年度期首及び当連結会計年度末における負債及び純資産の合計額の100分の1以下であるため、記載を省略しております。

(2) 【その他】

当連結会計年度における四半期情報等

(累計期間)	第1四半期	第2四半期	第3四半期	当連結会計年度
売上高 (千円)	573,799	1,369,406	2,131,641	2,898,817
税金等調整前四半期(当期)純利益金額又は税金等調整前四半期純損失金額() (千円)	107,884	51,358	59,222	167,756
四半期(当期)純利益金額又は四半期純損失金額() (千円)	75,474	46,538	26,452	128,396
1株当たり四半期(当期)純利益金額又は1株当たり四半期純損失金額() (円)	12.03	7.42	4.22	20.47

(会計期間)	第1四半期	第2四半期	第3四半期	第4四半期
1株当たり四半期純利益金額又は1株当たり四半期純損失金額() (円)	12.03	4.61	11.64	16.24

2【財務諸表等】
(1)【財務諸表】
【貸借対照表】

(単位：千円)

	前事業年度 (平成24年3月31日)	当事業年度 (平成25年3月31日)
資産の部		
流動資産		
現金及び預金	1,380,962	1,716,016
売掛金	465,830	456,978
有価証券	829,320	699,900
仕掛品	1,173	2,323
前払費用	43,111	34,707
繰延税金資産	131,040	157,038
その他	15,536	30,053
貸倒引当金	144	2,093
流動資産合計	2,866,831	3,094,924
固定資産		
有形固定資産		
建物	98,785	83,972
減価償却累計額	52,826	11,955
建物(純額)	45,959	72,017
工具、器具及び備品	143,925	165,332
減価償却累計額	115,324	129,644
工具、器具及び備品(純額)	28,600	35,688
建設仮勘定	4,497	6,584
有形固定資産合計	79,057	114,290
無形固定資産		
のれん	13,091	8,330
商標権	6,803	5,472
ソフトウェア	131,699	153,489
コンテンツ資産	53,500	-
その他	360	360
無形固定資産合計	205,454	167,652
投資その他の資産		
投資有価証券	616,737	543,689
関係会社株式	3,000	3,000
長期前払費用	16,692	11,381
繰延税金資産	118,938	55,644
差入保証金	203,066	58,751
その他	-	10,290
投資その他の資産合計	958,434	682,757
固定資産合計	1,242,946	964,700
資産合計	4,109,777	4,059,625

	前事業年度 (平成24年3月31日)	当事業年度 (平成25年3月31日)
負債の部		
流動負債		
買掛金	51,087	37,362
リース債務	2,880	1,266
未払金	47,011	65,872
未払費用	11,619	26,801
未払法人税等	9,290	7,963
前受金	33,106	36,308
預り金	26,709	27,665
前受収益	1,995	-
賞与引当金	127,281	115,117
事務所移転損失引当金	75,628	-
資産除去債務	29,596	-
その他	26,640	11,577
流動負債合計	442,847	329,936
固定負債		
リース債務	5,278	1,830
資産除去債務	-	22,792
その他	18,900	-
固定負債合計	24,178	24,622
負債合計	467,026	354,559
純資産の部		
株主資本		
資本金	1,621,836	1,623,736
資本剰余金		
資本準備金	1,665,574	1,667,466
資本剰余金合計	1,665,574	1,667,466
利益剰余金		
その他利益剰余金		
繰越利益剰余金	369,465	498,044
利益剰余金合計	369,465	498,044
自己株式	44,422	44,435
株主資本合計	3,612,453	3,744,811
評価・換算差額等		
その他有価証券評価差額金	34	73,489
評価・換算差額等合計	34	73,489
新株予約権	30,263	33,743
純資産合計	3,642,751	3,705,066
負債純資産合計	4,109,777	4,059,625

【損益計算書】

(単位：千円)

	前事業年度 (自 平成23年 4月 1日 至 平成24年 3月31日)	当事業年度 (自 平成24年 4月 1日 至 平成25年 3月31日)
売上高	2,854,570	2,898,817
売上原価	1,126,545	1,236,549
売上総利益	1,728,025	1,662,267
販売費及び一般管理費		
役員報酬	68,312	79,587
従業員給料及び手当	621,378	611,186
賞与引当金繰入額	76,119	65,933
法定福利及び厚生費	135,075	134,686
業務委託費	36,368	41,580
賃借料	183,841	88,709
修繕維持費	143,151	139,661
減価償却費	83,134	110,181
のれん償却額	4,760	4,760
その他	203,157	202,861
販売費及び一般管理費合計	1,555,299	1,479,149
営業利益	172,725	183,118
営業外収益		
受取利息	496	871
有価証券利息	9,413	5,043
その他	1,155	3
営業外収益合計	11,065	5,918
営業外費用		
支払利息	172	120
為替差損	-	1,560
営業外費用合計	172	1,680
経常利益	183,618	187,356
特別利益		
投資有価証券売却益	-	24,800
事業譲渡益	32,718	-
特別利益合計	32,718	24,800
特別損失		
固定資産売却損	-	1 4,500
投資有価証券評価損	13,000	6,999
子会社清算損	2,357	-
事務所移転費用	-	8,320
事務所移転損失引当金繰入額	75,628	-
和解金	-	2 24,466
特別損失合計	90,986	44,286
税引前当期純利益	125,350	167,869
法人税、住民税及び事業税	2,290	2,290
法人税等調整額	78,000	37,000
法人税等合計	75,710	39,290
当期純利益	201,060	128,579

【売上原価明細書】

区分	注記 番号	前事業年度 (自 平成23年4月1日 至 平成24年3月31日)		当事業年度 (自 平成24年4月1日 至 平成25年3月31日)	
		金額(千円)	構成比 (%)	金額(千円)	構成比 (%)
外注費	1	502,555	44.6	557,259	45.0
労務費	2	549,782	48.8	593,501	48.0
経費		74,549	6.6	86,938	7.0
当期総費用		1,126,887	100.0	1,237,699	100.0
期首仕掛品たな卸高		831		1,173	
合計		1,127,719		1,238,873	
期末仕掛品たな卸高		1,173		2,323	
当期売上原価		1,126,545		1,236,549	

(注) 1 外注費の主な内訳は、次のとおりであります。

項目	前事業年度 (自 平成23年4月1日 至 平成24年3月31日)	当事業年度 (自 平成24年4月1日 至 平成25年3月31日)
原稿料	152,073千円	161,071千円
編集外注費	84,022 "	88,328 "
印刷製本費	30,374 "	29,885 "

2 労務費の主な内訳は、次のとおりであります。

項目	前事業年度 (自 平成23年4月1日 至 平成24年3月31日)	当事業年度 (自 平成24年4月1日 至 平成25年3月31日)
従業員給与及び手当	417,016千円	453,005千円
賞与引当金繰入額	51,162 "	49,184 "

(原価計算の方法)

当社の原価計算は、実際原価による個別原価計算であります。

【株主資本等変動計算書】

(単位：千円)

	前事業年度 (自 平成23年 4月 1日 至 平成24年 3月31日)	当事業年度 (自 平成24年 4月 1日 至 平成25年 3月31日)
株主資本		
資本金		
当期首残高	1,620,861	1,621,836
当期変動額		
新株の発行	975	1,899
当期変動額合計	975	1,899
当期末残高	1,621,836	1,623,736
資本剰余金		
資本準備金		
当期首残高	1,664,580	1,665,574
当期変動額		
新株の発行	994	1,891
当期変動額合計	994	1,891
当期末残高	1,665,574	1,667,466
資本剰余金合計		
当期首残高	1,664,580	1,665,574
当期変動額		
新株の発行	994	1,891
当期変動額合計	994	1,891
当期末残高	1,665,574	1,667,466
利益剰余金		
その他利益剰余金		
繰越利益剰余金		
当期首残高	168,405	369,465
当期変動額		
当期純利益	201,060	128,579
当期変動額合計	201,060	128,579
当期末残高	369,465	498,044
利益剰余金合計		
当期首残高	168,405	369,465
当期変動額		
当期純利益	201,060	128,579
当期変動額合計	201,060	128,579
当期末残高	369,465	498,044
自己株式		
当期首残高	44,406	44,422
当期変動額		
自己株式の取得	16	13
当期変動額合計	16	13
当期末残高	44,422	44,435
株主資本合計		
当期首残高	3,409,440	3,612,453
当期変動額		
新株の発行	1,969	3,791
当期純利益	201,060	128,579
自己株式の取得	16	13
当期変動額合計	203,013	132,357
当期末残高	3,612,453	3,744,811

	前事業年度 (自 平成23年 4月 1日 至 平成24年 3月31日)	当事業年度 (自 平成24年 4月 1日 至 平成25年 3月31日)
評価・換算差額等		
その他有価証券評価差額金		
当期首残高	903	34
当期変動額		
株主資本以外の項目の当期変動額（純額）	937	73,523
当期変動額合計	937	73,523
当期末残高	34	73,489
評価・換算差額等合計		
当期首残高	903	34
当期変動額		
株主資本以外の項目の当期変動額（純額）	937	73,523
当期変動額合計	937	73,523
当期末残高	34	73,489
新株予約権		
当期首残高	20,646	30,263
当期変動額		
株主資本以外の項目の当期変動額（純額）	9,616	3,480
当期変動額合計	9,616	3,480
当期末残高	30,263	33,743
純資産合計		
当期首残高	3,429,183	3,642,751
当期変動額		
新株の発行	1,969	3,791
当期純利益	201,060	128,579
自己株式の取得	16	13
株主資本以外の項目の当期変動額（純額）	10,554	70,043
当期変動額合計	213,568	62,314
当期末残高	3,642,751	3,705,066

【注記事項】

(重要な会計方針)

1. 有価証券の評価基準及び評価方法

(1) 満期保有目的の債券

原価法によっております。

なお、取得価額と債券金額との差額の性格が金利の調整と認められるものについては、償却原価法によっております。

(2) 子会社株式

移動平均法による原価法によっております。

(3) その他有価証券

時価のあるもの

決算期末日の市場価格等に基づく時価法（評価差額は、全部純資産直入法により処理し、売却原価は、移動平均法により算定）によっております。

時価のないもの

移動平均法による原価法によっております。

2. たな卸資産の評価基準及び評価方法

通常の販売目的で保有するたな卸資産
仕掛品

個別法による原価法（収益性の低下による簿価切下げの方法）によっております。

3. 固定資産の減価償却の方法

(1) 有形固定資産（リース資産を除く）

定率法によっております。

なお、主な耐用年数は次のとおりであります。

建物 10～15年

工具器具及び備品 4～6年

また、平成19年3月31日以前に取得したものについては、償却可能限度額まで償却が終了した翌年から5年間で均等償却する方法によっております。

(2) 無形固定資産（リース資産を除く）

ソフトウェア

定額法によっております。

なお、自社利用のソフトウェアについては、社内における利用可能期間（5年）に基づく定額法を採用しております。

コンテンツ資産

配信用に取得したコンテンツ著作権で、利用可能期間（契約期間）に基づく定額法を採用しております。

のれん

5年間で均等償却しております。

(3) リース資産

所有権移転外ファイナンス・リース取引に係るリース資産

リース期間を耐用年数とし、残存価額を零とする定額法によっております。

4．引当金の計上基準

(1) 貸倒引当金

債権の貸倒れによる損失に備えるため、一般債権については貸倒実績率により、貸倒懸念債権等特定の債権については個別に回収可能性を勘案し、回収不能見込額を計上しております。

(2) 賞与引当金

従業員の賞与等の支出に備えるため、支出見込額に基づいて当事業年度に負担すべき金額を計上しております。

(3) 事務所移転費用引当金

事務所の移転に係る費用の発生見込額を計上しております。

5．その他財務諸表作成のための基本となる重要な事項

消費税等の会計処理の方法

消費税及び地方消費税の会計処理は税抜方式によっております。

(会計上の見積りの変更と区分することが困難な会計方針の変更)

当社は、法人税の改正に伴い、平成24年4月1日以降に取得した有形固定資産については、改正後の法人税法に基づく減価償却の方法に変更しております。

この変更による、当事業年度の営業利益、経常利益及び税引前当期純利益に与える影響は軽微であります。

(貸借対照表関係)

該当事項はありません。

(損益計算書関係)

1 固定資産売却損の内容は、次のとおりであります。

	前事業年度 (自 平成23年 4月 1日 至 平成24年 3月31日)	当事業年度 (自 平成24年 4月 1日 至 平成25年 3月31日)
コンテンツ資産	- 千円	4,500千円

2 和解金

当事業年度において、これまで受領していたアフィリエイト報酬の一部について顧客からの違算の旨の通知がありました。協議を重ねた結果、当事者間で合意に至ったことに伴い支払うものであります。

(株主資本等変動計算書関係)

前事業年度(自 平成23年 4月 1日 至 平成24年 3月31日)

自己株式の種類及び株式数に関する事項

株式の種類	当事業年度期首	増加	減少	当事業年度末
普通株式(株)	100,400	50	-	100,450

(増加事由の概要)

単元未満株式の買い取り請求による自己株式の取得50株であります。

当事業年度(自 平成24年 4月 1日 至 平成25年 3月31日)

自己株式の種類及び株式数に関する事項

株式の種類	当事業年度期首	増加	減少	当事業年度末
普通株式(株)	100,450	47	-	100,497

(増加事由の概要)

単元未満株式の買い取り請求による自己株式の取得47株であります。

(リース取引関係)

前事業年度(自 平成23年 4月 1日 至 平成24年 3月31日)及び当事業年度(自 平成24年 4月 1日 至 平成25年 3月31日)

リース取引開始日が平成20年 3月31日以前の所有権移転外ファイナンス・リース取引

通常の賃貸借取引に係る方法に準じた会計処理によっておりますが、重要性が乏しいため、記載を省略しております。

1. ファイナンス・リース取引

重要性が乏しいため、記載を省略しております。

2. オペレーティング・リース取引

該当事項はありません。

(有価証券関係)

子会社株式で時価のあるものはありません。

(注) 時価を把握することが極めて困難と認められる子会社株式の貸借対照表計上額

(単位:千円)

区分	前事業年度 (平成24年 3月31日)	当事業年度 (平成25年 3月31日)
子会社株式	3,000	3,000

これらについては、市場価格がなく、時価を把握することが極めて困難と認められることから、「子会社株式」には含めておりません。

(税効果会計関係)

1. 繰延税金資産及び繰延税金負債の発生の主な原因別の内訳

	前事業年度 (平成24年3月31日)	当事業年度 (平成25年3月31日)
繰延税金資産		
賞与引当金	48,379千円	43,756千円
事務所移転費用引当金	28,746 "	- "
未払事業税	2,660 "	2,156 "
未払費用	6,077 "	6,774 "
減価償却費超過額	30,649 "	30,078 "
資産除去債務	11,249 "	8,123 "
投資有価証券評価損	53,029 "	16,762 "
その他有価証券評価差額金	86 "	26,421 "
繰越欠損金	125,666 "	140,995 "
その他	5,419 "	2,672 "
繰延税金資産小計	311,964千円	277,741千円
評価性引当額	57,334 "	57,349 "
繰延税金資産合計	254,630千円	220,392千円
繰延税金負債		
資産除去債務に対応する除去費用	4,544千円	7,354千円
その他有価証券評価差額金	107 "	355 "
繰延税金負債合計	4,651千円	7,709千円
差引：繰延税金資産の純額	249,979千円	212,682千円

2. 法定実効税率と税効果会計適用後の法人税等の負担率との差異の原因となった主な項目別の内訳

	前事業年度 (平成24年3月31日)	当事業年度 (平成25年3月31日)
法定実効税率 (調整)	40.7%	38.0%
交際費等永久に損金に算入されない項目	0.7 "	0.7 "
住民税均等割	1.8 "	1.4 "
評価性引当額	90.2 "	15.5 "
税率変更による期末繰延税金資産の減額修正	14.1 "	- "
その他	0.6 "	1.1 "
税効果会計適用後の法人税等の負担率	60.4%	23.4%

(企業結合等関係)

該当事項はありません。

(資産除去債務関係)

資産除去債務のうち貸借対照表に計上しているもの

(1) 当該資産除去債務の概要

本社事務所の不動産賃貸契約に伴う原状回復義務等であります。

(2) 当該資産除去債務の金額の算定方法

使用見込期間を取得から15年と見積り、割引率は1.8%を使用して資産除去債務の金額を計算しております。

(3) 当該資産除去債務の総額の増減

	前事業年度 (自 平成23年 4 月 1 日 至 平成24年 3 月31日)	当事業年度 (自 平成24年 4 月 1 日 至 平成25年 3 月31日)
期首残高	25,830千円	29,596千円
有形固定資産の取得に伴う増加額	- "	22,550 "
時の経過による調整額	482 "	3,645 "
資産除去債務の履行による減少額	- "	33,000 "
見積りの変更による増加額	3,283 "	- "
期末残高	29,596千円	22,792千円

(1 株当たり情報)

	前事業年度 (自 平成23年 4月 1日 至 平成24年 3月31日)	当事業年度 (自 平成24年 4月 1日 至 平成25年 3月31日)
1株当たり純資産額	576.09円	584.72円
1株当たり当期純利益金額	32.07円	20.50円
潜在株式調整後 1株当たり当期純利益金額	32.07円	20.43円

(注) 1. 1株当たり当期純利益金額及び潜在株式調整後1株当たり当期純利益金額の算定上の基礎は、以下のとおりであります。

項目	前事業年度 (自 平成23年 4月 1日 至 平成24年 3月31日)	当事業年度 (自 平成24年 4月 1日 至 平成25年 3月31日)
1株当たり当期純利益金額		
当期純利益(千円)	201,060	128,579
普通株主に帰属しない金額(千円)	-	-
普通株式に係る当期純利益(千円)	201,060	128,579
普通株式の期中平均株式数(株)	6,268,675.69	6,273,314.31
潜在株式調整後1株当たり当期純利益金額		
当期純利益調整額(千円)	-	-
普通株式増加数(株)	1,229.19	20,256.70
希薄化効果を有しないため、潜在株式調整後1株当たり当期純利益金額の算定に含まれなかった潜在株式の概要	新株予約権 220,100株 新株予約権の詳細は「第4提出会社の状況、1株式等の状況、(2)新株予約権等の状況」に記載のとおりであります。	-

2. 1株当たり純資産額の算定上の基礎は、以下のとおりであります。

項目	前事業年度 (平成24年 3月31日)	当事業年度 (平成25年 3月31日)
純資産の部の合計額(千円)	3,642,751	3,705,066
純資産の部の合計額から控除する金額(千円)		
(うち新株予約権)	30,263	33,743
普通株式に係る期末の純資産額(千円)	3,612,488	3,671,322
1株当たり純資産額の算定に用いられた期末の普通株式の数(株)	6,270,750	6,278,803

(重要な後発事象)

新株予約権(有償ストックオプション)の発行

当社は、平成25年4月25日開催の取締役会において、会社法第236条、第238条及び第240条に基づき、当社の取締役及び従業員に対し、公正価格にて有償で、割当日を平成25年5月30日とする新株予約権を発行することを決議しました。

なお、詳細については、「第一部「企業情報」第4「提出会社の状況」2「新株予約権等の状況」に記載のとおりであります。

【附属明細表】

【有価証券明細表】

【株式】

銘柄		株式数(株)	貸借対照表計上額 (千円)	
投資有価証券	その他有価証券	ログリー株式会社	88	11,440
		メディアプロープ株式会社	1,000	0
		株式会社オークセール	3,750	2,967
		株式会社早稲田情報技術研究所	100	500
		小計	4,938	14,907
計		4,938	14,907	

【債券】

銘柄		券面総額(千円)	貸借対照表計上額 (千円)	
有価証券	その他有価証券	SBIホールディングス(株)2013年9月 10日満期1.60%円貨社債	100,000	99,900
		小計	100,000	99,900
投資有価証券	その他有価証券	株式会社りそな銀行 第3回期限前 償還条項付無担保社債	100,000	102,460
		第1回住信SBIネット銀行株式会社 無担保社債	100,000	100,350
		三菱UFJセキュリティーズ インターナショナル	200,000	165,712
		ダイワSMB C 3970FR	200,000	160,260
		小計	600,000	528,782
計		700,000	628,682	

【その他】

種類及び銘柄		投資口数等	貸借対照表計上額 (千円)	
有価証券	その他有価証券	実績配当型金銭信託 R e g i s t a	-	300,000
		譲渡性預金	-	300,000
計		-	600,000	

【有形固定資産等明細表】

(単位：千円)

資産の種類	当期首残高	当期増加額	当期減少額	当期末残高	当期末減価償却累計額 又は 償却累計額	当期償却額	差引 当期末残高
有形固定資産							
建物	98,785	77,782	92,595	83,972	11,955	51,724	72,017
工具器具及び備品	143,925	29,593	8,186	165,332	129,644	22,506	35,688
建設仮勘定	4,497	4,086	2,000	6,584	-	-	6,584
有形固定資産計	247,208	111,463	102,781	255,889	141,599	74,230	114,290
無形固定資産							
のれん	125,274	-	-	125,274	116,943	4,760	8,330
商標権	13,322	-	25	13,297	7,824	1,305	5,472
ソフトウェア	343,436	81,642	13,952	411,126	257,637	59,852	153,489
コンテンツ資産	100,000	-	100,000	-	-	20,000	-
その他	360	-	-	360	-	-	360
無形固定資産計	582,393	81,642	113,977	550,058	382,405	85,918	167,652
長期前払費用	21,244	-	-	21,244	9,862	5,311	11,381
繰延資産	-	-	-	-	-	-	-

(注) 1 当期増加額のうち主なものは、次のとおりであります。

建物	本社移転に伴う設備造作等の取得	77,782千円
工具器具及び備品	本社移転に伴う工具器具備品の取得	12,199千円
ソフトウェア	新会計システム開発費	25,250千円
	「TechTarget」システム追加開発費	19,998千円
	テーマ別情報共有サービス「ONETOP1」開発費	18,867千円

2 当期減少額のうち主なものは、次のとおりであります。

建物	本社移転に伴う旧事務所設備等の除却	92,595千円
コンテンツ資産	電子コミック「ハーレクイン」シリーズの売却	100,000千円

【引当金明細表】

(単位：千円)

区分	当期首残高	当期増加額	当期減少額 (目的使用)	当期減少額 (その他)	当期末残高
貸倒引当金	144	2,093	-	144	2,093
賞与引当金	127,281	115,117	127,281	-	115,117
事務所移転費用引当金	75,628	-	75,628	-	-

(注) 貸倒引当金の「当期減少額(その他)」欄の金額は、一般債権の貸倒実績率による洗替額であります。

(2) 【主な資産及び負債の内容】

資産の部

a 現金及び預金

区分	金額(千円)
現金	468
預金	
普通預金	615,548
定期預金	1,100,000
計	1,715,548
合計	1,716,016

b 売掛金

イ 相手先別内訳

相手先	金額(千円)
株式会社サイバー・コミュニケーションズ	95,741
デジタル・アドバタイジング・コンソーシアム株式会社	40,343
弥生株式会社	22,810
株式会社エヌ・ティ・ティ・アド	17,773
日本アイ・ビー・エム株式会社	12,132
その他	268,176
計	456,978

ロ 売掛金の発生及び回収並びに滞留状況

当期首残高(千円)	当期発生高(千円)	当期回収高(千円)	当期末残高(千円)	回収率(%)	滞留期間(日)
(A)	(B)	(C)	(D)	$\frac{(C)}{(A)+(B)} \times 100$	$\frac{(A)+(D)}{2} - \frac{(B)}{365}$
465,830	3,004,104	3,012,957	456,978	86.8	56.1

(注) 消費税等の会計処理は税抜方式を採用していますが、上記金額には消費税等が含まれております。

c 仕掛品

区分	金額(千円)
コンテンツ制作	2,323
計	2,323

負債の部

a 買掛金

相手先	金額(千円)
株式会社ワンベスト	5,784
株式会社デジタルアドバンテージ	4,556
ON24, Inc	2,300
EE Times Group	1,673
UBM Electronics	1,143
その他	21,904
計	37,362

(3) 【その他】

該当事項はありません。

第6 【提出会社の株式事務の概要】

事業年度	4月1日から3月31日まで
定時株主総会	事業年度末日の翌日から3ヶ月以内
基準日	3月31日
剰余金の配当の基準日	9月30日、3月31日
1単元の株式数	100株
単元未満株式の買取り	
取扱場所	(特別口座) 東京都江東区東砂七丁目10番11号 三菱UFJ信託銀行株式会社 証券代行部
株主名簿管理人	(特別口座) 東京都千代田区丸の内一丁目4番5号 三菱UFJ信託銀行株式会社
取次所	三菱UFJ信託銀行株式会社 全国各支店
買取手数料	無料
公告掲載方法	電子公告によりこれを行う。但し、電子公告によることができない事故その他のやむを得ない事由が生じたときは、日本経済新聞に掲載することによりこれを行う。 公告掲載URL http://corp.itmedia.co.jp/corp/ir/
株主に対する特典	なし

第7 【提出会社の参考情報】

1 【提出会社の親会社等の情報】

(1) 親会社等の名称

当社の親会社等はソフトバンク株式会社及びソフトバンク メディアマーケティング ホールディングス株式会社であり、ソフトバンク株式会社は継続開示会社であり、東京証券取引所市場第一部に上場しております。また、ソフトバンク メディアマーケティング ホールディングス株式会社は非継続開示会社であります。

(2) 金融商品取引法第24条の7第1項に規定する親会社等

会社名 ソフトバンク メディアマーケティング ホールディングス株式会社
親会社等状況報告書の提出日 平成25年6月14日

(注) 本書提出日現在において、ソフトバンク メディアマーケティング ホールディングス株式会社は、平成25年10月1日付にてSBメディアホールディングス株式会社へ商号変更を予定しております。

2 【その他の参考情報】

当事業年度の開始日から有価証券報告書提出日までの間に、次の書類を提出しております。

(1) 有価証券報告書及びその添付書類並びに確認書

事業年度 第13期(自 平成23年4月1日 至 平成24年3月31日) 平成24年6月15日関東財務局長に提出。

(2) 内部統制報告書

事業年度 第13期(自 平成23年4月1日 至 平成24年3月31日) 平成24年6月15日関東財務局長に提出。

(3) 四半期報告書及び確認書

第14期第1四半期(自 平成24年4月1日 至 平成24年6月30日) 平成24年8月3日関東財務局長に提出。

第14期第2四半期(自 平成24年7月1日 至 平成24年9月30日) 平成24年11月2日関東財務局長に提出。

第14期第3四半期(自 平成24年10月1日 至 平成24年12月31日) 平成25年2月1日関東財務局長に提出。

(4) 臨時報告書

企業内容等の開示に関する内閣府令第19条第2項第2号の2(ストックオプションとしての新株予約権の発行)の規定に基づく臨時報告書 平成25年4月25日関東財務局長に提出。

(5) 臨時報告書の訂正報告書

平成25年4月25日提出の臨時報告書(ストックオプションとしての新株予約権の発行)に係る訂正報告書 平成25年5月30日関東財務局長に提出。

第二部 【提出会社の保証会社等の情報】

該当事項はありません。

独立監査人の監査報告書及び内部統制監査報告書

平成25年6月10日

アイティメディア株式会社
取締役会 御中

有限責任監査法人 トーマツ

指定有限責任社員
業務執行社員 公認会計士 望 月 明 美

指定有限責任社員
業務執行社員 公認会計士 津 田 英 嗣

< 財務諸表監査 >

当監査法人は、金融商品取引法第193条の2第1項の規定に基づく監査証明を行うため、「経理の状況」に掲げられているアイティメディア株式会社の平成24年4月1日から平成25年3月31日までの連結会計年度の連結財務諸表、すなわち、連結貸借対照表、連結損益計算書、連結包括利益計算書、連結株主資本等変動計算書、連結キャッシュ・フロー計算書、連結財務諸表作成のための基本となる重要な事項、その他の注記及び連結附属明細表について監査を行った。

連結財務諸表に対する経営者の責任

経営者の責任は、我が国において一般に公正妥当と認められる企業会計の基準に準拠して連結財務諸表を作成し適正に表示することにある。これには、不正又は誤謬による重要な虚偽表示のない連結財務諸表を作成し適正に表示するために経営者が必要と判断した内部統制を整備及び運用することが含まれる。

監査人の責任

当監査法人の責任は、当監査法人が実施した監査に基づいて、独立の立場から連結財務諸表に対する意見を表明することにある。当監査法人は、我が国において一般に公正妥当と認められる監査の基準に準拠して監査を行った。監査の基準は、当監査法人に連結財務諸表に重要な虚偽表示がないかどうかについて合理的な保証を得るために、監査計画を策定し、これに基づき監査を実施することを求めている。

監査においては、連結財務諸表の金額及び開示について監査証拠を入手するための手続が実施される。監査手続は、当監査法人の判断により、不正又は誤謬による連結財務諸表の重要な虚偽表示のリスクの評価に基づいて選択及び適用される。財務諸表監査の目的は、内部統制の有効性について意見表明するためのものではないが、当監査法人は、リスク評価の実施に際して、状況に応じた適切な監査手続を立案するために、連結財務諸表の作成と適正な表示に関連する内部統制を検討する。また、監査には、経営者が採用した会計方針及びその適用方法並びに経営者によって行われた見積りの評価も含め全体としての連結財務諸表の表示を検討することが含まれる。

当監査法人は、意見表明の基礎となる十分かつ適切な監査証拠を入手したと判断している。

監査意見

当監査法人は、上記の連結財務諸表が、我が国において一般に公正妥当と認められる企業会計の基準に準拠して、アイティメディア株式会社及び連結子会社の平成25年3月31日現在の財政状態並びに同日をもって終了する連結会計年度の経営成績及びキャッシュ・フローの状況をすべての重要な点において適正に表示しているものと認める。

< 内部統制監査 >

当監査法人は、金融商品取引法第193条の2第2項の規定に基づく監査証明を行うため、アイティメディア株式会社の平成25年3月31日現在の内部統制報告書について監査を行った。

内部統制報告書に対する経営者の責任

経営者の責任は、財務報告に係る内部統制を整備及び運用し、我が国において一般に公正妥当と認められる財務報告に係る内部統制の評価の基準に準拠して内部統制報告書を作成し適正に表示することにある。

なお、財務報告に係る内部統制により財務報告の虚偽の記載を完全には防止又は発見することができない可能性がある。

監査人の責任

当監査法人の責任は、当監査法人が実施した内部統制監査に基づいて、独立の立場から内部統制報告書に対する意見を表明することにある。当監査法人は、我が国において一般に公正妥当と認められる財務報告に係る内部統制の監査の基準に準拠して内部統制監査を行った。財務報告に係る内部統制の監査の基準は、当監査法人に内部統制報告書に重要な虚偽表示がないかどうかについて合理的な保証を得るために、監査計画を策定し、これに基づき内部統制監査を実施することを求めている。

内部統制監査においては、内部統制報告書における財務報告に係る内部統制の評価結果について監査証拠を入手するための手続が実施される。内部統制監査の監査手続は、当監査法人の判断により、財務報告の信頼性に及ぼす影響の重要性に基づいて選択及び適用される。また、内部統制監査には、財務報告に係る内部統制の評価範囲、評価手続及び評価結果について経営者が行った記載を含め、全体としての内部統制報告書の表示を検討することが含まれる。

当監査法人は、意見表明の基礎となる十分かつ適切な監査証拠を入手したと判断している。

監査意見

当監査法人は、アイティメディア株式会社が平成25年3月31日現在の財務報告に係る内部統制は有効であると表示した上記の内部統制報告書が、我が国において一般に公正妥当と認められる財務報告に係る内部統制の評価の基準に準拠して、財務報告に係る内部統制の評価結果について、すべての重要な点において適正に表示しているものと認める。

利害関係

会社と当監査法人又は業務執行社員との間には、公認会計士法の規定により記載すべき利害関係はない。

以上

(注) 1 上記は、監査報告書の原本に記載された事項を電子化したものであり、その原本は当社（有価証券報告書提出会社）が別途保管しております。

2 連結財務諸表の範囲にはXBRLデータ自体は含まれていません。

独立監査人の監査報告書

平成25年6月10日

アイティメディア株式会社

取締役会 御中

有限責任監査法人 トーマツ

指定有限責任社員
業務執行社員 公認会計士 望 月 明 美

指定有限責任社員
業務執行社員 公認会計士 津 田 英 嗣

当監査法人は、金融商品取引法第193条の2第1項の規定に基づく監査証明を行うため、「経理の状況」に掲げられているアイティメディア株式会社の平成24年4月1日から平成25年3月31日までの第14期事業年度の財務諸表、すなわち、貸借対照表、損益計算書、株主資本等変動計算書、重要な会計方針、その他の注記及び附属明細表について監査を行った。

財務諸表に対する経営者の責任

経営者の責任は、我が国において一般に公正妥当と認められる企業会計の基準に準拠して財務諸表を作成し適正に表示することにある。これには、不正又は誤謬による重要な虚偽表示のない財務諸表を作成し適正に表示するために経営者が必要と判断した内部統制を整備及び運用することが含まれる。

監査人の責任

当監査法人の責任は、当監査法人が実施した監査に基づいて、独立の立場から財務諸表に対する意見を表明することにある。当監査法人は、我が国において一般に公正妥当と認められる監査の基準に準拠して監査を行った。監査の基準は、当監査法人に財務諸表に重要な虚偽表示がないかどうかについて合理的な保証を得るために、監査計画を策定し、これに基づき監査を実施することを求めている。

監査においては、財務諸表の金額及び開示について監査証拠を入手するための手続が実施される。監査手続は、当監査法人の判断により、不正又は誤謬による財務諸表の重要な虚偽表示のリスクの評価に基づいて選択及び適用される。財務諸表監査の目的は、内部統制の有効性について意見表明するためのものではないが、当監査法人は、リスク評価の実施に際して、状況に応じた適切な監査手続を立案するために、財務諸表の作成と適正な表示に関連する内部統制を検討する。また、監査には、経営者が採用した会計方針及びその適用方法並びに経営者によって行われた見積りの評価も含め全体としての財務諸表の表示を検討することが含まれる。

当監査法人は、意見表明の基礎となる十分かつ適切な監査証拠を入手したと判断している。

監査意見

当監査法人は、上記の財務諸表が、我が国において一般に公正妥当と認められる企業会計の基準に準拠して、アイティメディア株式会社の平成25年3月31日現在の財政状態及び同日をもって終了する事業年度の経営成績をすべての重要な点において適正に表示しているものと認める。

利害関係

会社と当監査法人又は業務執行社員との間には、公認会計士法の規定により記載すべき利害関係はない。

以 上

(注) 1 上記は、監査報告書の原本に記載された事項を電子化したものであり、その原本は当社（有価証券報告書提出会社）が別途保管しております。

2 財務諸表の範囲にはXBRLデータ自体は含まれていません。