

【表紙】

【提出書類】	有価証券報告書
【根拠条文】	金融商品取引法第24条第1項
【提出先】	関東財務局長
【提出日】	2017年6月19日
【事業年度】	第18期（自 2016年4月1日 至 2017年3月31日）
【会社名】	アイティメディア株式会社
【英訳名】	ITmedia Inc.
【代表者の役職氏名】	代表取締役社長 大槻 利樹
【本店の所在の場所】	東京都千代田区紀尾井町3番12号
【電話番号】	03 - 6893 - 2180（代表）
【事務連絡者氏名】	取締役 管理本部長 加賀谷 昭大
【最寄りの連絡場所】	東京都千代田区紀尾井町3番12号
【電話番号】	03 - 6893 - 2183
【事務連絡者氏名】	管理本部副本部長兼財務企画部長 菊地 広毅
【縦覧に供する場所】	株式会社東京証券取引所 （東京都中央区日本橋兜町2番1号）

## 第一部【企業情報】

### 第1【企業の概況】

#### 1【主要な経営指標等の推移】

##### (1) 連結経営指標等

回次	国際会計基準	
	第17期	第18期
決算年月	2016年3月	2017年3月
売上高 (千円)	4,376,490	4,451,405
営業利益 (千円)	819,089	709,889
当期利益 (千円)	548,112	477,779
親会社の所有者に帰属する当期利益 (千円)	548,112	475,479
親会社の所有者に帰属する当期包括利益 (千円)	587,269	473,259
親会社の所有者に帰属する持分 (千円)	4,736,087	4,800,506
資産合計 (千円)	5,696,706	5,697,412
1株当たり親会社所有者帰属持分 (円)	243.76	247.72
基本的1株当たり当期利益 (円)	28.21	24.26
希薄化後1株当たり当期利益 (円)	27.30	23.69
親会社所有者帰属持分比率 (%)	83.1	84.3
親会社所有者帰属持分当期利益率 (%)	12.22	10.00
株価収益率 (倍)	35.5	28.6
営業活動によるキャッシュ・フロー (千円)	687,832	539,618
投資活動によるキャッシュ・フロー (千円)	716,587	317,573
財務活動によるキャッシュ・フロー (千円)	112,291	420,464
現金及び現金同等物の期末残高 (千円)	2,768,080	2,569,660
従業員数 (名)	202	209
〔外、平均臨時雇用者数〕	〔40〕	〔46〕

(注) 1 当社は第18期より国際財務報告基準(以下、IFRSという。)に基づいて連結財務諸表を作成しております。

2 売上高には、消費税等は含まれておりません。

3 当社は、2015年12月1日付で普通株式1株につき3株の割合で株式分割を行っております。第17期の期首に当該株式分割が行われたと仮定して、基本的1株当たり当期利益および希薄化後1株当たり当期利益を算定しております。

回次	日本基準				
	第14期	第15期	第16期	第17期	第18期
決算年月	2013年3月	2014年3月	2015年3月	2016年3月	2017年3月
売上高 (千円)	2,898,817	2,890,480	3,163,396	4,376,490	4,451,405
経常利益 (千円)	187,243	331,165	506,704	826,135	607,602
親会社株主に帰属する当期純利益 (千円)	128,396	202,194	293,566	527,420	376,044
包括利益 (千円)	54,873	217,846	352,209	528,850	377,379
純資産額 (千円)	3,703,886	3,917,439	4,251,762	4,670,476	4,662,680
総資産額 (千円)	4,058,515	4,266,736	4,853,188	5,504,264	5,404,113
1株当たり純資産額 (円)	584.53	613.79	218.77	240.33	238.74
1株当たり当期純利益金額 (円)	20.47	32.07	15.25	27.15	19.18
潜在株式調整後 1株当たり当期純利益金額 (円)	20.40	31.67	15.18	26.27	18.73
自己資本比率 (%)	90.4	91.2	87.6	84.8	85.6
自己資本利益率 (%)	3.5	5.3	7.2	11.8	8.1
株価収益率 (倍)	20.5	19.2	30.0	36.9	36.2
営業活動によるキャッシュ・フロー (千円)	253,085	281,333	642,278	687,832	539,618
投資活動によるキャッシュ・フロー (千円)	117,790	123,963	318,535	716,587	317,573
財務活動によるキャッシュ・フロー (千円)	423	7,723	19,240	112,291	420,464
現金及び現金同等物の期末残高 (千円)	1,817,906	1,967,553	2,909,126	2,768,080	2,569,660
従業員数 (名)	175	175	175	202	209
〔外、平均臨時雇用者数〕	〔11〕	〔16〕	〔22〕	〔40〕	〔46〕

(注) 1 第18期の日本基準に基づく連結財務諸表については、金融商品取引法第193条の2第1項の規定に基づく監査を受けておりません。

2 売上高には、消費税等は含まれておりません。

3 当社は、2015年12月1日付で普通株式1株につき3株の株式分割を行っております。第16期の期首に当該株式分割が行われたと仮定して、1株当たり純資産額、1株当たり当期純利益金額及び潜在株式調整後1株当たり当期純利益金額を算定しております。

(2) 提出会社の経営指標等

回次	第14期	第15期	第16期	第17期	第18期
決算年月	2013年3月	2014年3月	2015年3月	2016年3月	2017年3月
売上高 (千円)	2,898,817	2,890,480	3,163,396	4,329,054	4,178,911
経常利益 (千円)	187,356	331,168	506,707	842,610	636,248
当期純利益 (千円)	128,579	202,266	293,639	540,525	407,636
資本金 (千円)	1,623,736	1,638,564	1,670,507	1,670,507	1,699,800
発行済株式総数 (株)	6,379,300	6,442,100	6,577,000	19,731,000	20,091,900
純資産額 (千円)	3,705,066	3,918,692	4,253,088	4,684,907	4,677,453
総資産額 (千円)	4,059,625	4,267,918	4,854,444	5,483,429	5,352,022
1株当たり純資産額 (円)	584.72	613.98	218.84	241.07	241.12
1株当たり配当額 (円)	-	8.00	14.00	12.00	10.00
(内、1株当たり中間配当額)	(-)	(4.00)	(5.00)	(8.00)	(5.00)
1株当たり当期純利益金額 (円)	20.50	32.08	15.26	27.82	20.80
潜在株式調整後 1株当たり当期純利益金額 (円)	20.43	31.68	15.18	26.92	20.31
自己資本比率 (%)	90.4	91.2	87.6	85.4	87.3
自己資本利益率 (%)	3.5	5.3	7.2	12.1	8.7
株価収益率 (倍)	20.5	19.2	30.0	36.0	27.4
配当性向 (%)	-	24.9	30.6	24.0	48.1
従業員数 (名)	175	175	175	197	200
[外、平均臨時雇用者数]	[11]	[16]	[22]	[40]	[44]

(注) 1 売上高には、消費税等は含まれておりません。

2 2015年3月期の1株当たり配当額14円には、創立15周年記念配当4円を含んでおります。

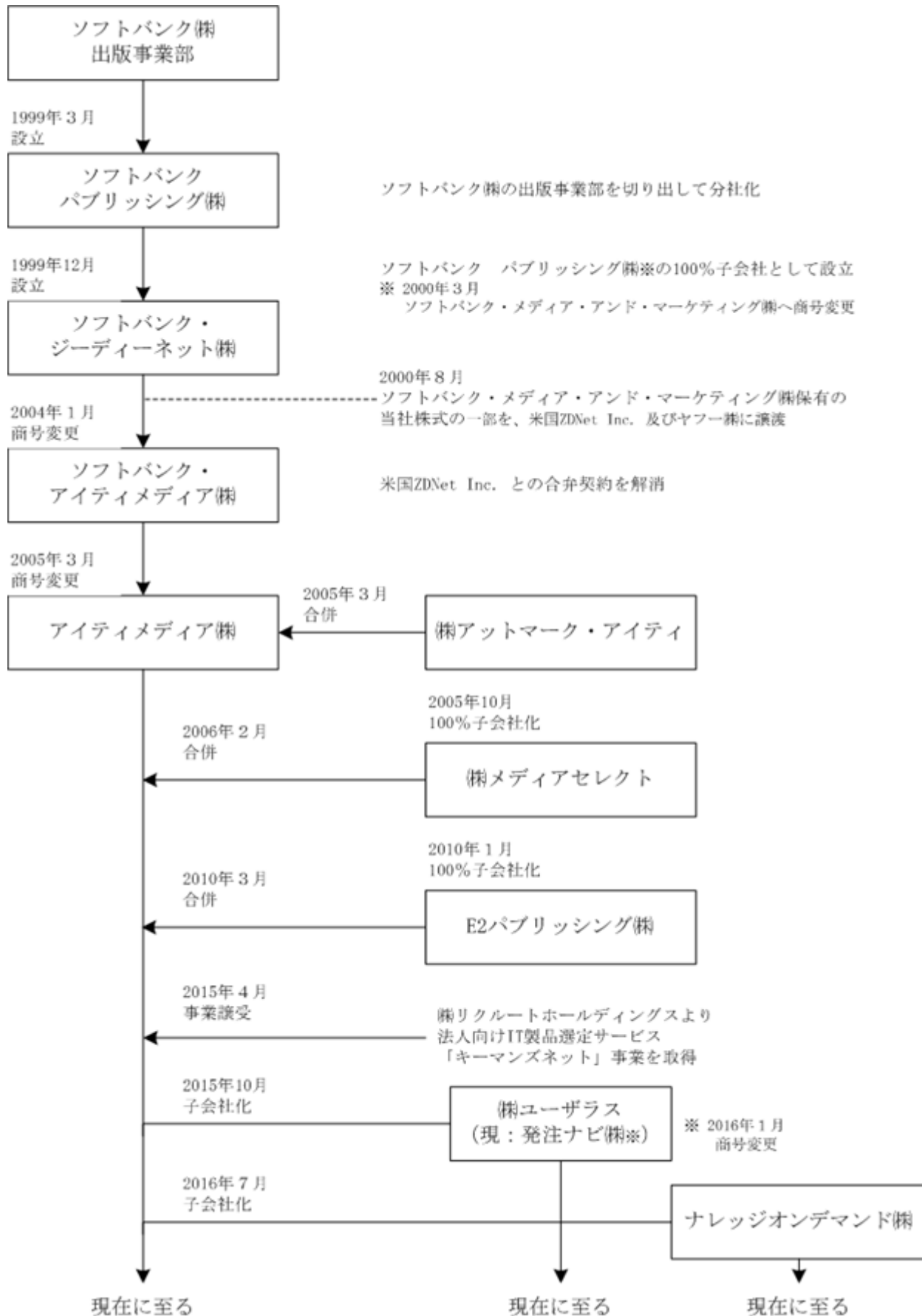
3 当社は、2015年12月1日付で普通株式1株につき3株の株式分割を行っております。第16期の期首に当該株式分割が行われたと仮定して、1株当たり純資産額、1株当たり当期純利益金額及び潜在株式調整後1株当たり当期純利益金額を算定しております。

4 第17期の1株当たり配当額は、2015年12月1日付で普通株式1株につき3株の株式分割を行ったため、中間配当額は当該株式分割前の実際の配当額である8円、期末配当額4円と合わせて12円と記載しております。なお、分割を考慮した場合の年間配当額は6円67銭(中間配当額2円67銭、期末配当額4円)となります。また、配当性向は、期首に当該株式分割が行われたと仮定して算定しております。

2【沿革】

年月	概要
1999年12月	ソフトバンク パブリッシング株式会社(*) (現SBクリエイティブ株式会社)の100%子会社として、ソフトバンクグループ初のオンライン・メディア企業ソフトバンク・ジーディーネット株式会社(東京都中央区日本橋箱崎町)設立  (*) 1999年3月 ソフトバンク株式会社から分社する形で設立 2000年3月 ソフトバンク・メディア・アンド・マーケティング株式会社へ商号変更 2013年10月 SBクリエイティブ株式会社へ商号変更
2000年5月	本店を東京都港区赤坂四丁目13番13号に移転
2000年8月	ソフトバンク・メディア・アンド・マーケティング株式会社、米国ZDNet Inc.(ジーディーネット)及びヤフー株式会社の3社の合弁契約に基づき、ソフトバンク・メディア・アンド・マーケティング株式会社保有の当社株式のうち一部を、米国ZDNet Inc.及びヤフー株式会社へ譲渡
2004年1月	米国ZDNet Inc.との合弁契約を解消し「ソフトバンク・アイティメディア株式会社」に商号変更 サービス名称も「ZDNet JAPAN」から「ITmedia」へ変更
2005年3月	技術者のためのオンライン・メディア(ウェブサイト)「@IT(アットマーク・アイティ)」を提供する株式会社アットマーク・アイティを合併し、「アイティメディア株式会社」に商号変更 本店を東京都千代田区丸の内三丁目1番1号に移転
2005年7月	米国TechTarget Inc.(テックターゲット)と業務提携契約を締結
2005年10月	次世代ITリーダーに焦点を当てたオンライン・メディア「ITmedia エンタープライズ」を開設 ITならびに経営のための雑誌・書籍などを発行する株式会社メディアセレクトの全株式を取得、子会社化
2005年11月	米国TechTarget Inc.との業務提携に基づき、「TechTargetジャパン」を開設
2006年1月	有限会社ネットビジョンを子会社化(現 連結子会社)
2006年2月	株式会社メディアセレクトを合併
2007年4月	東京証券取引所マザーズに上場
2008年4月	音楽情報専門サイト「BARKS(パークス)」のウェブ事業をソフトバンク クリエイティブ株式会社(現SBクリエイティブ株式会社)より譲受
2008年10月	動画投稿コミュニティサイトを運営するzooome(ズーミー)株式会社の全株式を取得し子会社化
2009年7月	本店を東京都千代田区大手町一丁目3番1号に移転
2010年1月	エレクトロニクス情報メディア「EE Times Japan」を運営するE2パブリッシング株式会社の全株式を取得し子会社化
2010年3月	E2パブリッシング株式会社を合併
2011年6月	エレクトロニクス情報メディア「EDN Japan」を譲受
2011年9月	連結子会社zooome株式会社が解散
2012年3月	音楽情報専門サイト「BARKS(パークス)」を事業譲渡
2012年7月	本店を東京都港区赤坂八丁目1番22号に移転
2015年4月	法人向けIT製品選定サービス「キーマンズネット」を譲受
2015年10月	システム開発案件のマッチングサービスサイト「発注ナビ」を運営する株式会社ユーザラス(現発注ナビ株式会社)の全株式を取得し子会社化(現 連結子会社)
2015年10月	マニュアル制作業界向けソフトウェアを開発・販売するナレッジオンデマンド株式会社の株式を取得し持分法適用関連会社化(現 連結子会社)
2016年7月	本店を東京都千代田区紀尾井町3番12号に移転 ナレッジオンデマンド株式会社の株式を追加取得し、子会社化

参考までに、当社の変遷を図示すると、次のとおりであります。



### 3【事業の内容】

#### (1) 当社グループの事業について

当社グループは、当社及び連結子会社である発注ナビ株式会社、有限会社ネットビジョン（ドメイン 1 保有）及びナレッジオンデマンド株式会社の計4社で構成されております。

なお、当第2四半期連結会計期間において、持分法適用関連会社でありましたナレッジオンデマンド株式会社の株式を追加取得し子会社化したため、連結の範囲に含めております。

当社グループは、インターネット専門メディアとして、IT（情報技術）を中心に専門性の高い情報（ニュースや技術解説記事等）をユーザーに提供する事業を主として展開しております。当社グループが提供するメディアの特徴は、IT&ビジネス分野、産業テクノロジー分野、コンシューマー分野等、特定分野に精通した専門編集記者によって提供される情報の質の高さと量の豊富さ、速報性にあります。その結果、メディアとしての信頼感とブランドが、当社グループの大きな強みとなり、運営するウェブサイトを訪れるユニークブラウザ数は約2,476万/月、閲覧されるページビュー数は1億5,383万/月（いずれも2017年3月実績）と、多くの利用者を得ております。

当社事業の主な収益は、情報を求めてサイトにアクセスする読者に課金するものではなく、企業のマーケティング活動の需要とその特性を把握し、当社グループの運営する各メディアを通して最適なマーケティングソリューションを提供することによるものです。その収益モデルとしては、創業以来、運営メディア上で展開する広告商品の販売を行うメディア広告事業が中心でしたが、インターネット専門メディアならではの革新による収益モデルの多元化を志向し、近年その成果として、リードジェネレーション 1 事業（以下、「リードジェン事業」という。）を確立し、メディア広告事業と共に当社の事業モデルの両輪と位置付けております。

なお、当連結会計年度より報告セグメントの区分方法を変更しております。詳細は、「第5 経理の状況 1 連結財務諸表等 連結財務諸表注記 6 セグメント情報 (1) 報告セグメント」をご参照ください。

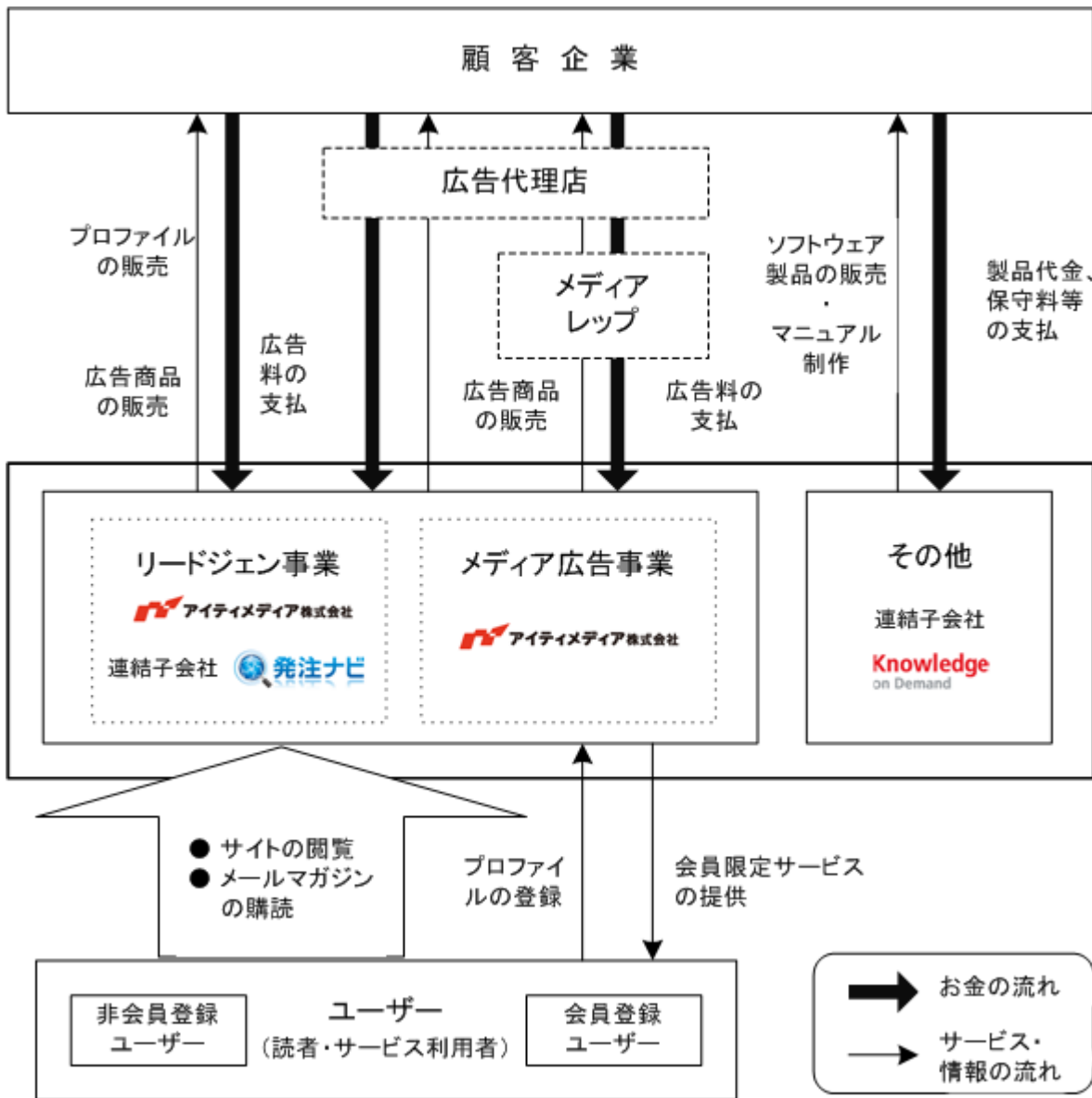
(2) セグメント別のメディア・サービス概要は以下のとおりであります。

報告セグメント	顧客分野	主要メディア・サービス	情報の内容	対象とするユーザー
リードジェン事業	IT&ビジネス分野	「TechTargetジャパン」	IT関連製品やサービスの導入・購買を支援する情報並びに会員サービス	企業の情報システムの導入に意思決定権を持つキーパーソン
		「キーマンズネット」		
		「発注ナビ」	情報システム開発会社検索・比較サービス	企業情報システム開発の発注担当者
	産業テクノロジー分野	「ITmedia マーケティング」	デジタルマーケティングの最新動向や製品・サービスの情報	企業のマーケティング活動に携わる担当者
メディア広告事業	IT&ビジネス分野	「@IT」 「@IT自分戦略研究所」	専門性の高いIT関連情報・技術解説	システム構築や運用等に携わるIT関連技術者
		「ITmedia NEWS」 「ITmedia エンタープライズ」 「ITmedia エグゼクティブ」	IT関連ニュース及び企業情報システムの導入や運用等の意思決定に資する情報	IT業界関係者、企業の情報システム責任者及び管理者
		「ITmedia ビジネスオンライン」	時事ニュースの解説、仕事効率向上に役立つ情報	20～30代ビジネスパーソン
	産業テクノロジー分野	「MONOist」 「EE Times Japan」 「EDN Japan」	エレクトロニクス分野の最新技術解説並びに会員サービス	エレクトロニクス関連の技術者
		「スマートジャパン」	節電・蓄電・発電のための製品検討や導入に役立つ情報	企業や自治体の総務部、システム部、店舗運営者、小規模工場経営者
	コンシューマー分野	「ITmedia Mobile」 「ITmedia PC USER」 「ITmedia LifeStyle」	パソコン、スマートフォン、AV機器等デジタル関連機器の製品情報、活用情報	デジタル関連機器等の活用に積極的な消費者
		「ねとらぼ」	ネット上の旬な話題の提供	インターネットユーザー

- 1 ドメイン：インターネットに接続するネットワークの組織名を示す言葉で、インターネット上の住所にあたります。組織の固有名と組織の種類、国名で構成されています（例 itmedia.co.jp）。日本では日本ネットワークインフォメーションセンター（JPNIC）が管理しています。一般に企業名を表すco.jpドメインは、1組織1ドメインのみ登録・取得が可能です。
- 2 リードジェネレーション：Webサイトでのコンテンツ掲載や展示会への出展、セミナー開催などを通じて見込み客の情報を獲得するマーケティングの手法
- 3 上記の他、ナレッジオンデマンド株式会社が、マニュアル制作業界向けソフトウェアの開発・販売を行っております。



当社グループの事業の系統図は、次のとおりであります。



(注) 連結子会社有限会社ネットビジョンは、当社サイトのドメインを保有する会社であります。

メディアレップ：インターネット広告を専門に扱う一次代理店のこと。人気の高いウェブサイトやメールマガジンを広告媒体として発掘し、広告掲載希望者と広告媒体のマッチングを行ないます。広告主や、広告代理店から見るとインターネット広告を買い付ける先となり広告媒体の運営者から見ると自社広告枠の販売窓口となります。

#### 4【関係会社の状況】

##### (1) 親会社

名称	住所	資本金 (百万円)	主要な事業 の内容	議決権の 被所有割合 (%)	関係内容
ソフトバンクグループ株式会社(注)1、3、4	東京都港区	238,772	持株会社	58.0 (58.0)	-
ソフトバンクグループ ジャパン合同会社	東京都港区	21	中間持株会社	54.0 (54.0)	-
SBメディアホールディングス株式会社	東京都港区	100	中間持株会社	54.0 (-)	役員の兼任(2名)

- (注) 1 ソフトバンクグループ株式会社は有価証券報告書提出会社であります。  
 2 議決権の被所有割合の( )内は、間接被所有割合の内数であります。  
 3 ソフトバンクグループ株式会社の被所有割合(間接所有)の58.0%は、SBメディアホールディングス株式会社保有分54.0%及び、ヤフー株式会社保有分4.0%の合計であります。  
 4 2017年4月24日付で、ソフトバンクグループジャパン合同会社は、ソフトバンクグループインターナショナル合同会社を存続会社として合併したことにより、新たにソフトバンクグループインターナショナル合同会社が当社の親会社となりました。

##### (2) 連結子会社

名称	住所	資本金 (百万円)	主要な事業 の内容	議決権の 所有割合 (%)	関係内容
発注ナビ株式会社	東京都千代田区	55	会社検索・比較サイトの運営	100.0	役員の兼任(1名) 役員の派遣(2名) 従業員の出向(7名)
ナレッジオンデマンド株式会社	東京都千代田区	58	マニュアル制作ソフトウェア製品の開発・販売	55.3	役員の兼任(1名) 役員の派遣(2名) 資金の貸付
有限会社ネットビジョン(注)	東京都千代田区	3	ドメイン保有	100.0	役員の兼任(1名)

- (注) 有限会社ネットビジョンは、会社法の施行に伴う関係法律の整備等に関する法律第3条による特例有限会社であります。

## 5【従業員の状況】

### (1) 連結会社の状況

2017年3月31日現在

セグメントの名称	従業員数(名)
リードジェン事業	43〔15〕
メディア広告事業	72〔16〕
その他	2〔1〕
全社(共通)	92〔14〕
合計	209〔46〕

- (注) 1 従業員数は就業人員であります。  
 2 従業員数欄の〔外書〕は、臨時従業員の年間平均雇用人員であります。  
 3 全社(共通)については、営業部門、情報システム部門、マーケティング部門及び管理部門の人員であります。  
 4 当連結会計年度より、報告セグメントの区分方法を変更しております。詳細は、「第5 経理の状況 1 連結財務諸表等 連結財務諸表注記 6 セグメント情報 (1) 報告セグメント」をご参照ください。

### (2) 提出会社の状況

2017年3月31日現在

従業員数(名)	平均年齢(歳)	平均勤続年数(年)	平均年間給与(千円)
200〔44〕	38.3	7.8	6,668

セグメントの名称	従業員数(名)
リードジェン事業	36〔14〕
メディア広告事業	72〔16〕
全社(共通)	92〔14〕
合計	200〔44〕

- (注) 1 従業員数は就業人員であります。  
 2 平均年間給与は、賞与及び基準外賃金を含んでおります。  
 3 従業員数欄の〔外書〕は、臨時従業員の年間平均雇用人員であります。  
 4 当連結会計年度より、報告セグメントの区分方法を変更しております。詳細は、「第5 経理の状況 1 連結財務諸表等 連結財務諸表注記 6 セグメント情報 (1) 報告セグメント」をご参照ください。

### (3) 労働組合の状況

当社グループにおいては、労働組合は結成されておりませんが、労使関係は良好であります。

## 第2【事業の状況】

### 1【業績等の概要】

#### ・IFRSの適用について

当社は、従来の日本基準に替えてIFRSを2017年3月期第1四半期決算より適用しております。全ての数値はIFRSベースで表示しており、当連結会計年度と比較している前連結会計年度の数値につきましても、IFRSに準拠して作成しております。

なお、財務数値に係るIFRSと日本基準との差異につきましては、「第5 経理の状況 1 連結財務諸表等 (1) 連結財務諸表 連結財務諸表注記 33. IFRS初度適用」をご参照ください。

#### (1) 業績

当連結会計年度の売上高は、第3四半期連結会計期間を中心に、顧客の組織再編や急激な円高等を背景とした一部の外資系大手顧客からの広告出稿の落ち込みがあったものの、2015年10月に連結子会社化した発注ナビ株式会社および2016年7月に連結子会社化したナレッジオンデマンド株式会社が増収に寄与し、前連結会計年度比1.7%増の44億51百万円となりました。営業利益、税引前利益および親会社の所有者に帰属する当期利益については、本社移転費用や賃料の増加、リードジェン事業への継続的な投資に伴うコスト増等の影響により減益となりました。

以上の結果、当連結会計年度の経営成績は、売上高は44億51百万円（前連結会計年度比1.7%増）、営業利益は7億9百万円（同13.3%減）、税引前利益は7億9百万円（同13.8%減）及び親会社の所有者に帰属する当期利益は4億75百万円（同13.3%減）となりました。

#### （リードジェン事業）

当社の中期的な成長軸と位置付けているリードジェン事業におきましては、売上高は19億13百万円（前連結会計年度比3.7%増）となりました。

第3四半期連結会計期間を中心に、顧客の組織再編や急激な円高等を背景とした一部の外資系大手顧客からの広告出稿の落ち込みがありましたが、2016年4月に開設された「TechFactory」の順調な拡大と、前連結会計年度に発注ナビ株式会社が連結子会社となったことが増収に寄与しました。

- ・国内最大級のバーチャルイベントとして、2016年9月に「ITmedia Virtual EXPO 2016 秋」、2017年2月に「ITmedia Virtual EXPO 2017 春」を開催し、バーチャルイベントからの売上高は過去最高となりました。

#### （メディア広告事業）

当連結会計年度のメディア広告事業の売上高は、23億66百万円（前年同期比6.5%減）となりました。

IT&ビジネス分野では、第3四半期連結会計期間を中心に、顧客の組織再編や急激な円高等を背景とした一部の外資系大手顧客からの広告出稿の落ち込みがありました。

コンシューマー分野では、国内家電メーカーの広告出稿は低迷しているものの、「ねとらぼ」がメディア力、収益ともに着実に成長しています。

- ・2017年4月28日、読者の気になる疑問に答える情報サイト「ねとらぼアンサー」を開設しました。早期に「ねとらぼ」ブランドとして月間1億ページビューの超過を目指します。
- ・2017年1月に「ITmedia NEWS」のリニューアルを行い、AI・ロボットに特化したチャンネル「AI+（エアプラス）」を開設しました。
- ・全社のメディア力を図る指標であるページビュー、ユニークブラウザの当第4四半期での最高値はそれぞれ、ページビューが月間1億5,000万、ユニークブラウザが月間2,500万となっております。

#### (2) キャッシュ・フローの状況

当連結会計年度における現金及び現金同等物（以下、「資金」）は、前連結会計年度末より1億98百万円減少し、25億69百万円となりました。各キャッシュ・フローの状況とそれらの要因は次のとおりであります。

#### （営業活動によるキャッシュ・フロー）

当連結会計年度における営業活動の結果、増加した資金は5億39百万円となり、前連結会計年度と比べ1億48百万円減少いたしました。主な内訳は、税引前利益の計上7億9百万円、減価償却費及び償却費1億33百万円および法人所得税の支払額3億43百万円であります。

(投資活動によるキャッシュ・フロー)

当連結会計年度における投資活動の結果、減少した資金は3億17百万円となり、前連結会計年度と比べ3億99百万円減少いたしました。主な内訳は、有形固定資産及び無形資産の取得による支出2億66百万円および差入保証金の差入による支出92百万円であります。

(財務活動によるキャッシュ・フロー)

当連結会計年度における財務活動の結果、減少した資金は4億20百万円となり、前連結会計年度と比べ3億8百万円増加いたしました。主な内訳は、配当金の支払額1億75百万円、自己株式の取得による支出2億99百万円および新株発行による収入58百万円であります。

(3) 並行開示情報

連結財務諸表の用語、様式及び作成方法に関する規則(1976年大蔵省令第28号。第7章および第8章を除く。以下、「日本基準」という。)により作成した要約連結財務諸表、要約連結財務諸表作成のための基本となる事項の変更およびIFRSにより作成した連結財務諸表における主要な項目と日本基準により作成した場合の連結財務諸表におけるこれらに相当する項目との差異に関する事項は、以下のとおりであります。

なお、日本基準により作成した要約連結財務諸表については、金融商品取引法第193条の2第1項の規定に基づく監査を受けておりません。

また、日本基準により作成した要約連結財務諸表については、千円未満を切捨てて記載しております。

要約連結貸借対照表(日本基準)

(単位:千円)

	前連結会計年度 (2016年3月31日)	当連結会計年度 (2017年3月31日)
資産の部		
流動資産	4,209,443	3,958,097
固定資産		
有形固定資産	46,551	209,325
無形固定資産	644,568	679,072
投資その他の資産	603,700	557,617
固定資産合計	1,294,820	1,446,016
資産合計	5,504,264	5,404,113
負債の部		
流動負債	829,779	689,748
固定負債	4,008	51,683
負債合計	833,787	741,432
純資産の部		
株主資本	4,667,152	4,625,400
その他の包括利益累計額	2,236	1,163
新株予約権	1,088	4,866
非支配株主持分	-	31,250
純資産合計	4,670,476	4,662,680
負債純資産合計	5,504,264	5,404,113

要約連結損益計算書および要約連結包括利益計算書（日本基準）  
要約連結損益計算書

（単位：千円）

	前連結会計年度 （自 2015年4月1日 至 2016年3月31日）	当連結会計年度 （自 2016年4月1日 至 2017年3月31日）
売上高	4,376,490	4,451,405
売上原価	1,649,424	1,743,873
売上総利益	2,727,065	2,707,532
販売費及び一般管理費	1,901,941	2,106,742
営業利益	825,124	600,789
営業外収益	13,306	14,800
営業外費用	12,295	7,987
経常利益	826,135	607,602
特別損失	46,727	-
税金等調整前当期純利益	779,408	607,602
法人税等合計	251,987	229,149
当期純利益	527,420	378,452
非支配株主に帰属する当期純利益	-	2,408
親会社株主に帰属する当期純利益	527,420	376,044

要約連結包括利益計算書

（単位：千円）

	前連結会計年度 （自 2015年4月1日 至 2016年3月31日）	当連結会計年度 （自 2016年4月1日 至 2017年3月31日）
当期純利益	527,420	378,452
その他の包括利益	1,429	1,073
包括利益	528,850	377,379
（内訳）		
親会社株主に係る包括利益	528,850	374,971
非支配株主に係る包括利益	-	2,408

要約連結株主資本等変動計算書（日本基準）

前連結会計年度（自 2015年4月1日 至 2016年3月31日）

（単位：千円）

	株主資本合計	その他の包括利益 累計額合計	新株予約権	非支配株主持分	純資産合計
当期首残高	4,249,831	806	1,124	-	4,251,762
当期変動額	417,320	1,429	36	-	418,713
当期末残高	4,667,152	2,236	1,088	-	4,670,476

当連結会計年度（自 2016年4月1日 至 2017年3月31日）

（単位：千円）

	株主資本合計	その他の包括利益 累計額合計	新株予約権	非支配株主持分	純資産合計
当期首残高	4,667,152	2,236	1,088	-	4,670,476
当期変動額	41,751	1,073	3,778	31,250	7,796
当期末残高	4,625,400	1,163	4,866	31,250	4,662,680

要約連結キャッシュ・フロー計算書（日本基準）

（単位：千円）

	前連結会計年度 （自 2015年4月1日 至 2016年3月31日）	当連結会計年度 （自 2016年4月1日 至 2017年3月31日）
営業活動によるキャッシュ・フロー	687,832	539,618
投資活動によるキャッシュ・フロー	716,587	317,573
財務活動によるキャッシュ・フロー	112,291	420,464
現金及び現金同等物の増減額（は減少）	141,045	198,420
現金及び現金同等物の期首残高	2,909,126	2,768,080
現金及び現金同等物の期末残高	2,768,080	2,569,660

連結財務諸表作成のための基本となる重要な事項の変更（日本基準）

前連結会計年度（自 2015年4月1日 至 2016年3月31日）

(a) 連結の範囲に関する事項

当連結会計年度において新たに株式を取得したため、発注ナビ株式会社を連結の範囲に含めております。

(b) 持分法の適用に関する事項

当連結会計年度において新たに株式を取得したため、ナレッジオンデマンド株式会社を持分法適用の関連会社に含めております。

(c) 会計方針の変更

（企業結合に関する会計基準等の適用）

「企業結合に関する会計基準」（企業会計基準第21号 平成25年9月13日。以下「企業結合会計基準」という。）、「連結財務諸表に関する会計基準」（企業会計基準第22号 平成25年9月13日。以下「連結会計基準」という。）及び「事業分離等に関する会計基準」（企業会計基準第7号 平成25年9月13日。以下「事業分離等会計基準」という。）等を当連結会計年度から適用し、支配が継続している場合の子会社に対する当社の持分変動による差額を資本剰余金として計上するとともに、取得関連費用を発生した連結会計年度の費用として計上する方法に変更しております。また、当連結会計年度の期首以後実施される企業結合については、暫定的な会計処理の確定による取得原価の配分額の見直しを企業結合日の属する連結会計年度の連結財務諸表に反映させる方法に変更しております。加えて、当期純利益等の表示の変更を行っております。当該表示の変更を反映させるため、前連結会計年度については、連結財務諸表の組替えを行っております。

企業結合会計基準等の適用については、企業結合会計基準第58 - 2項(4)、連結会計基準第44 - 5項(4)及び事業分離等会計基準第57 - 4項(4)に定める経過的な取扱いに従っており、当連結会計年度の期首時点から将来にわたって適用しております。

これによる連結財務諸表に与える影響はありません。

当連結会計年度（自 2016年4月1日 至 2017年3月31日）

(a) 連結の範囲に関する事項

前連結会計年度において持分法適用関連会社でありましたナレッジオンデマンド株式会社は、2016年7月1日付で株式を追加取得し子会社化したことにより、連結の範囲に含めております。

(b) 持分法の適用に関する事項

前連結会計年度において持分法適用関連会社でありましたナレッジオンデマンド株式会社は、2016年7月1日付で株式を追加取得し子会社化したため、持分法の適用範囲から除外しております。

(c) 会計方針の変更

（平成28年度税制改正に係る減価償却方法の変更に関する実務上の取扱いの適用）

法人税法の改正に伴い、「平成28年度税制改正に係る減価償却方法の変更に関する実務上の取扱い」（実務対応報告第32号 平成28年6月17日）を当連結会計年度に適用し、2016年4月1日以後に取得した建物附属設備及び構築物に係る減価償却方法を定率法から定額法に変更しております。

この結果、当連結会計年度の営業利益、経常利益及び税金等調整前当期純利益はそれぞれ7,790千円増加しております。

IFRSにより作成した連結財務諸表における主要な項目と日本基準により作成した場合の連結財務諸表におけるこれらに相当する項目との差異に関する事項

前連結会計年度（自 2015年4月1日 至 2016年3月31日）

「第5 経理の状況 1 連結財務諸表等 連結財務諸表注記 33. IFRS初度適用」をご参照ください。

当連結会計年度（自 2016年4月1日 至 2017年3月31日）

のれん償却の停止

当社グループは、日本基準において、のれん及び負ののれんを一定期間にわたり償却しておりました。

IFRSでは、のれんの償却は行われず、每期減損テストを実施することが要求されます。

この影響により、IFRSでは日本基準に比べて、当連結会計年度におけるのれん償却額（販売費および一般管理費）の金額が、92,800千円減少しております。



## 2【生産、受注及び販売の状況】

### (1) 生産実績

当社グループは生産活動を行っておりませんので、該当事項はありません。

### (2) 受注実績

当社グループは受注から納品までの期間が短期間のため記載を省略しております。

### (3) 販売実績

セグメントの名称	当連結会計年度 (自 2016年4月1日 至 2017年3月31日)	前年同期比(%)
リードジェン事業	1,913,902	3.7
メディア広告事業	2,366,416	6.5
報告セグメント計	4,280,318	2.2
その他(注)1	171,086	-
合計(千円)	4,451,405	1.7

- (注) 1 その他は、ナレッジオンデマンド(株)におけるマニュアル制作業界向けソフトウェア等の売上高となります。  
 2 セグメント間の取引については相殺消去しております。  
 3 主な相手先別の販売実績及び当該販売実績の総販売実績に対する割合は次のとおりです。

相手先	前連結会計年度 (自 2015年4月1日 至 2016年3月31日)		当連結会計年度 (自 2016年4月1日 至 2017年3月31日)	
	販売高(千円)	割合(%)	販売高(千円)	割合(%)
(株)サイバー・コミュニケーションズ	486,292	11.1	388,650	9.3

- 4 上記の金額には、消費税等は含まれておりません。

## 3【経営方針、経営環境及び対処すべき課題等】

当社グループは、『メディアの革新を通じて、情報革命を実現し、社会に貢献する』を企業理念とし、IT(情報技術)を中心としたニュースや解説など専門性・信頼性の高い情報をインターネット経由で提供するとともに、社会的知識基盤としての情報コミュニティを提供し、人々の知恵と知識の向上に貢献することを経営の基本方針としております。また、技術の進化とともにメディアのあり方を革新し続けることを標榜し、メディア業界全体の発展に貢献してまいります。これらの活動を通じ、ユーザーからの信頼をもとにしたコミュニケーション機会を顧客企業に提供し、企業価値の継続的な向上に努めております。

### (1) 中長期的な経営戦略

当社グループでは、旧来のメディアビジネスのオンライン化を推進してきており、その収益モデルはメディア広告が中心ですが、同時にその多様化とインターネットならではの革新を志向してきました。近年ではその成果として、リードジェンモデルを確立し、メディア広告モデルと共に当社の両輪と位置づけております。強力なリードジェンモデルを備えていることが、当社グループを他社と差別化し、競争優位をもたらしており、当社グループの中期的な成長もリードジェンモデルから生まれるものと見込んでおります。

中期においてはその成長を確実なものとし、さらにその先に向けた長期での成長を図るべく、以下の3つを重要成長戦略と位置づけ、引き続きインターネットならではの革新を志向してまいります。

#### 収益モデルの多元化

- 最新のテクノロジーやデータを活用し、リードジェンモデルの高度化を図ること
- メディア領域の拡大
- 蓄積されたノウハウをもってメディア広告、リードジェンの両モデルにおけるメディア領域の拡大を図ること
- スマートメディアビジョンの推進
- スマートデバイスやソーシャルメディアの普及に対応した新たなメディアを開発すること

### (2) 対処すべき課題

上記基本方針および経営戦略の下、以下の重点課題に取り組んでまいります。

スマートデバイスからのアクセスを重視したメディアの拡充

スマートメディアビジョンの推進にあたって、スマートデバイスでの利用に最適化したメディアの拡充が必要と認識しています。インターネットへのアクセスにおいて、スマートデバイス経由がパソコン経由を凌駕しつつあり、インターネット専門メディア企業である当社グループは、大きな事業環境の変化と捉えております。当社グループでは、IT総合情報ポータル「ITmedia」、「ねとらぼ」などのウェブサイトがiPhoneやAndroid端末などのスマートデバイスに最適化させて素早く表示する「スマートフォンビュー」を公開しております。今後もさらにスマートデバイス向けのメディアを拡充してまいります。

#### ビジネスモデルの多様化

当社グループの業績は、顧客企業からのメディア広告売上に大きく依存しております。引き続きメディア広告売上が大きな収益源になると考えておりますが、同時に新たなビジネスモデルの確立余地も大きいと考えております。今後、当社グループでは、メディア広告売上の拡大に努めるとともに、両輪となっているリードジェン売上にそれ以上に拡大し、同等の規模にまで高めることを目指します。

#### メディア・テクノロジーを駆使した商品開発力の強化

インターネット広告の手法の進化やデバイスの多様化により、インターネット広告商品のライフサイクルが短期化する傾向にあります。また、当社グループの顧客企業のニーズは、リードジェンに代表されるマーケティング活動の費用対効果の高い商品であると認識しております。このような環境下においては、顧客企業のニーズを先取りした商品の開発と投入のスピードを速める必要があります。今後、当社グループにおける技術力及び営業スキルの向上とそれを実現する組織体制・制度の構築を進めてまいります。

#### 会員数の拡大

当社が運営するウェブサイトを訪れるユニークブラウザ数は約2,476万/月に及び、多くの読者からの支持をいただいております。読者の支持を拡大すべく、情報取得の利便性と満足度向上を目的に当社グループのメディアを横断する会員制度「アイティメディアID」を運営しております。また、2015年4月1日に譲り受けた「キーマンズネット」でも独自の会員制度を運営しております。これらの会員制度により、当社グループの顧客企業に対して、付加価値の高い商品を提供することが可能となっております。当連結会計年度末現在、「アイティメディアID」、「キーマンズネット」の累計会員数は111万人を突破しておりますが、今後も会員数の拡大を進めてまいります。

#### コンテンツ作成プロセスの効率化とソーシャルメディアとの連携強化

「Facebook」、「Twitter」などのSNSやブログなどのソーシャルメディアの普及によって、企業や個人の情報発信機会と能力がますます高まっており、メディア企業が運営するメディアの相対的価値の低下が懸念されます。当社グループでは、すでにブログメディア「オルタナティブ・ブログ」、「エンジニアライフ」、「マーケティング通信」の運営、ブログネットワーク向けの広告商品の開発、販売等を行なっております。今後もコンテンツ作成プロセスの効率化及びソーシャルメディアとの連携など、新たなメディアの価値創造に積極的に取り組んでまいります。

#### メディア領域の拡大及びメディア隣接事業領域の拡大

当社グループは、IT&ビジネス分野、産業テクノロジー分野、コンシューマー分野の3つのメディア分野を事業領域として、専門性の高い情報を提供し、多くのユーザーより支持をいただいております。今後、当社グループが持続的な成長をするため、既存メディア分野の周辺領域を中心とした新たなメディア領域への進出ならびにメディア隣接事業領域の拡大に積極的に取り組んでまいります。

#### メディア企業としての社会的信頼性の強化

当社グループのメディアが発信する記事の中には、企業の決算や戦略、買収や事業提携、新製品情報など社会的影響度の高い情報が多く含まれております。メディア企業としてのブランド力と高い信頼性を維持・強化するためには、情報発信において常に細心の注意を払い、事実の確認や裏付けを行なった上で適切な時期に信頼に足る情報を提供していく必要があります。

当社グループは、メディア企業として求められる倫理性を常に保ち、情報提供者としての社会的責任を重んじた事業活動を行なってまいります。

#### 人材の能力向上と制度改革

当社グループにとって重要な経営資源の1つが人材です。テクノロジーの進化やメディア形態の多様化、インターネット広告商品のライフサイクル短期化といった外部環境の変化や当社グループの戦略に伴い、当社グループの人材に必要な知識や能力、意識も短いサイクルで変化・成長していくことが欠かせません。当社グループにおいて必要なスキルの種類とレベルを定義するとともに、中長期視点での社員のキャリア計画制度を

導入しております。これら制度を運用するとともに、採用・育成・評価・報酬制度などの人事制度の継続的な改善を積極的に進めてまいります。

#### 4【事業等のリスク】

以下において、当社グループの事業展開その他に関してリスク要因となる可能性があると考えられる主な事項を記載しております。また、必ずしもリスク要因に該当しない事項につきましても、投資家の投資判断上、重要であると考えられる事項については、投資家に対する積極的な情報開示の観点から以下に開示しております。当社グループは、これらのリスク発生の可能性を認識した上で、発生の回避及び発生した場合の対応に努める方針であります。当社株式に関する投資判断は、本項及び本書中の本項以外の記載事項を慎重に検討した上で行なわれる必要があると考えております。

なお、本項における将来に関する事項は、本報告書提出日現在において当社グループが判断したものであり、当社株式の投資に関するリスクのすべてを網羅するものではありません。

##### インターネット広告収入への依存について

当社グループの業績は、顧客企業からのインターネット広告収入に大きく依存しております。顧客企業は今後もマーケティング投資全体におけるインターネット広告の比率を高めていくと推察され、当社グループの売上拡大余地は大きいと考えております。

しかしながら、経済情勢による顧客企業のマーケティング活動が縮小した場合、当社グループの事業及び業績に大きな影響を与える可能性があります。

##### インターネット広告商品価値の変化について

インターネット広告の手法は日々進化しており、当社グループの提供するインターネット広告商品の相対的価値が低下することで、当社グループの事業及び業績に大きな影響を与える可能性があります。また、スマートフォンなどの新たなデバイス向けの広告商品が普及拡大の途上にある中で、当社グループでは、これらのデバイスに対応した広告商品の需要拡大をにらみ商品を拡充しております。しかしながら、これらの広告商品の需要増加が想定を著しく下回る場合、当社グループの事業及び業績に大きな影響を与える可能性があります。

##### デバイスの変化について

スマートフォンの定着やApple社の「iPad」に代表される新しいデバイスの普及拡大など、インターネットへのアクセスデバイスは多様化しており、当社グループが運営するメディアでは当連結会計年度までにこれら新しいデバイスへの対応を進めてきました。しかしながら、デバイスの変化は今後も続く予想されており、この対応に遅れた場合、当社グループの事業及び業績に大きな影響を与える可能性があります。

##### 情報価値の低下について

当社グループでは、編集記者によって執筆・編集された専門性の高い記事を、主にウェブサイトに掲載することで情報を提供するメディア事業を展開しておりますが、昨今ではソーシャルメディアによる企業や個人の情報発信力が高まっています。

その結果、当社グループの運営するメディアの情報価値が相対的に低下し、当社グループの提供するインターネット広告商品の価値が比例して低下した場合、当社グループの事業及び業績に大きな影響を与える可能性があります。

##### 検索エンジンからの集客について

当社グループが運営するメディアの読者のうち約50%は検索エンジン（Yahoo! JapanやGoogle等）からの集客であります。今後も、検索エンジンからの集客を強化すべくSEO（Search Engine Optimization: 検索結果の上位に自分のサイトが表示されるように工夫すること）等の必要な対策を継続していく予定ですが、検索エンジン運営者による検索手法や上位表示方針の変更等があった場合、当社グループが運営するメディアへの集客効果が低下し、当社グループの提供するインターネット広告商品の価値が低下することで、当社グループの事業及び業績に大きな影響を与える可能性があります。

##### ライセンス契約等について

当社グループでは、事業継続に関わるライセンス契約等を次の契約相手と締結しております。

現時点では、これら契約相手との提携は極めて友好的に行なわれていますが、契約継続については契約相手との協議を経て行なわれることとなっております。契約継続時点において、契約相手の経営戦略に変化が生じた場合、契約内容が変更になる、または契約継続が困難になる可能性があります。また、今後これらの契約相手が他社に買収等された場合には友好関係に変化が生じる恐れがあります。これらの可能性が顕在化した場合、当社グループの事業及び業績に影響を与える可能性があります。

相手方の名称	国名	契約品目	契約内容	契約期間
TechTarget Inc.	米国	事業提携 TechTarget Inc.が発行する雑誌の日本版の出版、メディア及びウェブサイトに関するノウハウの提供	提出会社は、TechTarget Inc.の有する知的財産（商標・著作物及びノウハウ）を利用する排他的ライセンスを付与されております。本ライセンスの対価として、提出会社は本ライセンスに関連する売上に連動したロイヤルティを支払っております。	2005年7月1日から2010年6月30日まで 以後5年毎の自動更新

インターネットビジネスノウハウの流出について

当社グループの事業の成否は、編集記者、営業、技術、デザイン、管理等の職種においてインターネットビジネスに精通した人材とインターネットビジネスに最適化された組織体制、社内制度に大きく依存しています。人材需要が急増するインターネットビジネス分野において、今後、人材獲得競争が激化し、在籍している従業員が流出した場合、当社グループの将来の成長、事業及び業績に影響を与える可能性があります。

標的型攻撃など不正アクセスについて

近年、特定の企業や団体を狙ったサイバー攻撃（情報システムへの不正アクセス）が頻発しております。当社グループでは、従業員の使用するパソコンのウイルス対策や情報システムのセキュリティ対策を実施しておりますが、万が一、不正にアクセスされた場合、以下に記載する または のリスクが顕在化する可能性があります。

システムトラブル等による影響について

当社グループでは、コンテンツ管理・配信、広告配信、会員管理のために独自のシステムを構築しております。現在、これらのシステムをクラウドサービスに移行し、当社の運営する各サイトへのアクセス急増への対応を行っておりますが、大規模災害や事故等、当社の予測不可能な様々や要因によってシステムがダウンした場合には、当社グループのサービスの提供に支障をきたす可能性があります。また、当社グループのシステムは、データ消失リスク対策、外部からの不正アクセス対策など適切なセキュリティ手段を講じておりますが、想定外のシステム不具合や不正アクセスなどの要因によって、当社グループのシステムに問題が発生した場合、ユーザーへの安定的な情報提供と顧客企業への安定的な役務提供ができなくなる可能性があり、当社グループの事業及び業績、社会的な信用に重大な影響を与える可能性があります。

個人情報の管理について

当社グループでは、ユーザーの会員情報、プレゼントキャンペーンの応募情報、セミナーの参加申し込み情報などの個人情報を取得しております。個人情報取得の際には、利用目的を明示し、その範囲内でのみ利用しております。当社グループでは、「個人情報の保護に関する法律」その他関連法令の規定に則って作成した「個人情報保護規程」を制定し、これらの個人情報を管理しております。具体的には、データベース内での非可逆な情報暗号化、アクセス権限の設定、アクセスログの保存、外部データセンターでの情報管理、個人情報保護に関する従業員教育の実施など細心の注意を払った管理体制を構築しております。また、当社はプライバシーマークを取得し、個人情報保護の体制強化に努めております。

しかしながら、外部からの不正アクセス、その他想定外の事態の発生により個人情報が社外に流出した場合、当社グループの事業及び業績、社会的な信用に影響を与える可能性があります。

当社グループ編集記者ならびに社外の著作者が執筆・制作する制作物について

当社グループが運営するメディアにおいて掲載するコンテンツ（記事・図版）の多くは、当社グループ編集記者が執筆・制作するほか、社外の著作者に執筆・制作を依頼しております。それらコンテンツが第三者の権利を侵害していないことについて、当社グループと社外の著作者との間で契約を締結しております。また、当社グループにおいて、著作権等に関する教育や当社グループ編集記者によるコンテンツのチェックを行なうことで、執筆・制作されるコンテンツの第三者の権利侵害や名誉棄損、事実誤認等を防いでおります。

しかし、何らかの理由により、そのコンテンツが第三者の権利を侵害していた場合、あるいは当社グループ編集記者または社外の著作者の違法行為に関連して当社グループが起訴され、訴訟費用が発生した場合には、当社グループの事業及び業績や社会的な信用に影響を与える可能性があります。

また、当社グループが掲載した記事の内容について、特定の企業や個人から損害賠償・クレーム等が発生した場合には、当社グループの事業及び業績、社会的な信用に影響を与える可能性があります。

代表者への依存について

当社の代表取締役社長 大槻利樹は、1999年12月の会社設立から最高経営責任者を務めており、経営方針や事業戦略の決定及びその遂行において極めて重要な役割を果たしております。

当社グループでは経営体制強化のため幹部人材の拡充と育成を行っており、その結果として代表者への依存度は相対的に低下するものと考えております。しかし、当面は依然として代表者への依存度は高く、近い将来において何らかの理由により代表者の業務執行が困難となった場合、当社グループの事業及び業績に影響を与える可能性があります。

ソフトバンクグループ各社（以下、「SBGグループ」）との関係について

・SBGグループにおける当社の位置づけについて

ソフトバンクグループ株式会社は、その子会社であるソフトバンクグループインターナショナル合同会社、SBメディアホールディングス株式会社及びヤフー株式会社を通じて、当連結会計年度末の発行済株式総数に対する議決権の58.0%を保有しており、同社は当社グループの実質的な親会社であります。

当連結会計年度において親会社でありましたソフトバンクグループジャパン合同会社は、2017年4月24日付でグループ内組織再編の一環として、ソフトバンクグループインターナショナル合同会社を存続会社とした吸収合併を行ったことにより、ソフトバンクグループインターナショナル合同会社が当社の親会社となりました。

当社はSBGグループの中で唯一、インターネット上でIT関連情報を提供するメディア運営を専業とする企業であり、同グループが今後拡大強化していくインターネット上のコンテンツ企業の代表的な一社です。

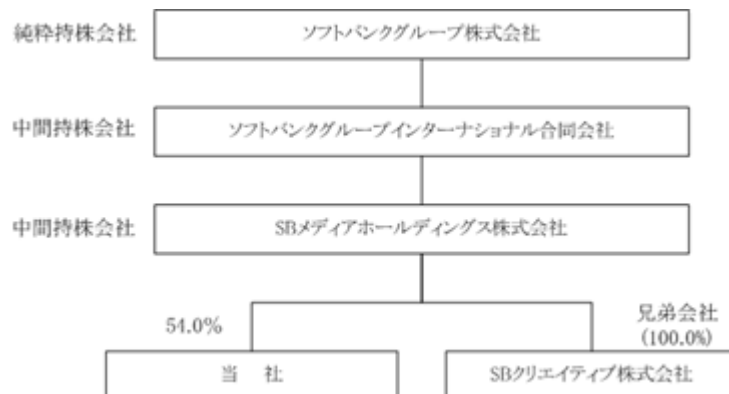
ソフトバンクグループ株式会社は、その傘下に多数の連結子会社、関連会社を保有しており、その中には当社と部分的に競合もしくは協業関係を持つ企業があります。

その代表例はヤフー株式会社です。同社は国内最大のインターネットポータルサイトとして幅広いコンテンツをインターネット利用者に原則として無料で提供しており、広告収入が主たる収益源になっておりますが、同社は一部のニュースを除いては、経営層及び技術者向けの専門情報を提供していないため、これら分野では特に当社グループの独自性が保たれ、明確な差別化ができております。

SBクリエイティブ株式会社は、SBGグループにおける中核的なコンテンツ企業として、様々なメディアの開発を行っております。しかし、同社の主たる事業は出版事業であり、現時点では当社グループの事業に影響を与えるようなインターネット上のIT関連メディア事業を行っておりません。

SBGグループのその他の企業において、当社グループと類似の事業を行なっている事業会社は現時点では存在しておりません。

しかし、ソフトバンクグループ株式会社及び同社グループの経営方針に変更があった場合、当社グループの将来的な事業展開に影響を与える可能性があります。



・SBGグループとの取引について

当社グループは、当連結会計年度においてSBクリエイティブ株式会社への広告販売などの取引関係があります。これらの取引金額は、当社グループの連結売上高や外部へ支払う費用の規模から比較して軽微な金額であります。

・SBGグループとの人的関係について

本報告書提出日現在における当社の役員9名のうち2名は、その豊富な経験に基づく経営体制及び監査体制等の強化等を目的として、SBGグループから招聘したものであります。その者の氏名ならびに当社、SBGグループにおける主な役職は以下のとおりであります。

当社における役職	氏名	SBGグループにおける主な役職
取締役	土橋 康成	SBメディアホールディングス(株) 代表取締役社長 SBクリエイティブ(株) 代表取締役社長 SBヒューマンキャピタル(株) 代表取締役会長 ツギクル(株) 代表取締役社長
取締役(監査等委員)	下山 達也	SBメディアホールディングス(株) 取締役 SBクリエイティブ(株) 取締役管理本部長

新株予約権の行使による希薄化について

当社は、当社グループ役員及び従業員の長期的な企業価値向上に対する士気向上及びインセンティブを目的とし、新株予約権(以下「ストック・オプション」という)を付与しております。当連結会計年度末において、ストック・オプションの目的となる株式数は1,165,100株であり、発行済株式総数20,091,900株の5.8%に相当します。これらのストック・オプションが行使された場合、新株式が発行され、株式価値が希薄化する可能性があります。なお、ストックオプションの目的となる株式数の全ては、将来の一定の業績指標を権利行使の条件とし、公正価値で有償発行した業績目標コミットメント型ストックオプションであり、ストック・オプションの目的となる株式数のうち、455,100株(発行済株式総数に対する割合2.3%)は業績条件を達成したことにより、2019年6月30日まで権利行使可能となっており、710,000株(同3.5%)については、2019年3月期から2021年3月期における業績条件が付されており、この業績条件が未達成だった場合には失効することとなります。

のれんについて

当社グループは、2017年3月期第1四半期連結会計期間から、連結財務諸表についてIFRSを適用していますが、IFRSにおいては、日本において一般に公正妥当と認められる企業会計の基準と異なり、のれんの定額償却は不要となります。他方、のれんの対象会社における経営成績悪化等により減損の兆候が生じており、その効果である回収可能価額がのれんの帳簿価額を下回る場合には、のれんの減損処理を行う必要が生じる可能性があり、かかる場合には当社グループの経営成績及び財政状態に影響を及ぼす可能性があります。

5【経営上の重要な契約等】

ライセンス契約

相手先の名称	国名	契約品目	契約期間	契約内容
TechTarget Inc.	米国	事業提携 TechTarget Inc.が発行する雑誌の日本版の出版、メディア及びウェブサイトに関するノウハウの提供	2005年7月1日から 2010年6月30日まで 以後5年毎の自動更新	提出会社は、TechTarget Inc.の有する知的財産(商標・著作物及びノウハウ)を利用する排他的ライセンスを付与されております。本ライセンスの対価として、提出会社は本ライセンスに関連する売上に連動したロイヤルティを支払っております。

6【研究開発活動】

該当事項はありません。

## 7【財政状態、経営成績及びキャッシュ・フローの状況の分析】

文中の将来に関する事項は、当連結会計年度末現在において当社グループが判断したものであります。

### (1)財政状態の分析

当連結会計年度末における資産合計は56億97百万円（前連結会計年度比0百万円増）、負債合計は8億66百万円（同94百万円減）、資本合計は48億31百万円（同95百万円増）となりました。

#### （流動資産）

当連結会計年度末における流動資産の残高は38億95百万円（前連結会計年度比2億3百万円減）となりました。主な内訳は、現金及び現金同等物の減少1億98百万円によるものであります。

なお、当連結会計年度末における流動比率（流動資産の流動負債に対する割合）は494.2%、当座比率（当座資産の流動負債に対する割合）は420.7%であり、当社グループの短期債務に対する支払能力は十分であると判断しております。

#### （非流動資産）

当連結会計年度末における非流動資産の残高は18億1百万円（前連結会計年度比2億3百万円増）となりました。主な内訳は、有形固定資産の増加1億57百万円およびその他の金融資産の増加31百万円であります。

なお、当連結会計年度末における固定比率（非流動資産の親会社所有者帰属持分に対する割合）は37.5%であり、当社グループの非流動資産の残高につきましては、問題のない水準であると判断しております。

#### （流動負債）

当連結会計年度末における流動負債の残高は7億88百万円（前連結会計年度比1億40百万円減）となりました。主な内訳は、未払法人所得税の減少1億86百万円であります。

#### （非流動負債）

当連結会計年度末における非流動負債の残高は77百万円（前連結会計年度比46百万円増）となりました。内訳は、引当金の増加38百万円であります。

#### （資本）

当連結会計年度末における資本合計の残高は48億31百万円（前連結会計年度比95百万円増）となりました。主な増減要因は、親会社の所有者に帰属する当期利益の計上4億75百万円、自己株式の取得による減少2億99百万円であります。なお、当連結会計年度末の親会社所有者帰属持分比率は84.3%であります。

### (2)経営成績の分析

「第一部「企業情報」第2「事業の状況」1「業績等の概要」(1)業績に記載しております。

### (3)経営成績に重要な影響を与える要因について

「第一部「企業情報」第2「事業の状況」4「事業等のリスク」に記載しております。

### (4)資本の財源及び資金の流動性についての分析

「第一部「企業情報」第2「事業の状況」1「業績等の概要」(2)「キャッシュ・フローの状況」に記載しております。

### 第3【設備の状況】

#### 1【設備投資等の概要】

当連結会計年度の設備投資等については、事業拡大に伴う人員増加に対応し、子会社等も含めた事業の効率化を図ることを目的として実施した本社移転に伴い、新本社造作等を取得しております。また、コンテンツサイトの機能改善及び追加機能の開発などを目的とした設備投資等を継続的に実施しております。

当連結会計年度の設備投資等の総額は2億97百万円（うち有形固定資産2億24百万円、無形資産72百万円）であります。これは主に、本社移転に伴う新本社造作157百万円であります。本社造作につきましては、各セグメントにわたり使用しており、各セグメントに厳密に配賦することが困難なため、報告セグメントごとの設備投資については記載を省略しております。

なお、当連結会計年度において旧本社（港区赤坂）の造作物等の固定資産を除却しております。

#### 2【主要な設備の状況】

##### (1) 提出会社

2017年3月31日現在

事業所名 (所在地)	セグメントの 名称	設備の 内容	帳簿価額(千円)					従業員数 (名)
			建物及び 構築物	工具、器具 及び備品	建設仮勘定	ソフト ウェア	合計	
本社 (東京都千代田区)	全セグメント	本社機能	149	58	-	159	366	200

(注) 1 上記の金額には消費税等は含まれておりません。

2 現在休止中の設備はありません。

##### (2) 国内子会社

該当事項はありません。

#### 3【設備の新設、除却等の計画】

##### (1) 重要な設備の新設等

会社名	所在地	セグメントの 名称	設備の内容	投資予定金額		資金調達 方法	着手及び完了予定年月	
				総額 (千円)	既支払額 (千円)		着手	完了
当社	東京都 千代田区	リードジェン	メディア型新 リードジェンシ ステム開発	143,000	63,850	自己資金	2016年1月	2017年9月
			データベース型 新リードジェン システム開発	106,000	-	自己資金	2017年4月	2018年11月

(注) 1 上記の金額には消費税等は含まれておりません。

2 完成後の増加能力については、計数的把握が困難であるため、記載を省略しております。

##### (2) 重要な設備の除却等

当連結会計年度末現在、該当事項はありません。



## 第4【提出会社の状況】

### 1【株式等の状況】

#### (1)【株式の総数等】

##### 【株式の総数】

種類	発行可能株式総数(株)
普通株式	60,000,000
計	60,000,000

##### 【発行済株式】

種類	事業年度末現在発行数 (株) (2017年3月31日)	提出日現在発行数 (株) (2017年6月19日)	上場金融商品取引所名 又は登録認可金融商品 取引業協会名	内容
普通株式	20,091,900	20,105,100	東京証券取引所 (マザーズ)	完全議決権株式であり、株主としての権利内容に制限のない、標準となる株式であります。なお、単元株式数は100株であります。
計	20,091,900	20,105,100	-	-

(注) 提出日現在の発行数には、2017年6月1日からこの有価証券報告書提出日までの新株予約権の行使により発行された株式数は含まれておりません。

#### (2)【新株予約権等の状況】

会社法第236条、第238条及び第240条の規定に基づく新株予約権の状況  
(2013年4月25日取締役会決議)

	事業年度末現在 (2017年3月31日)	提出日の前月末現在 (2017年5月31日)
新株予約権の数(個) (注)3	1,517	1,473
新株予約権のうち自己新株予約権の数(個)	-	-
新株予約権の目的となる株式の種類 (注)8	普通株式	同左
新株予約権の目的となる株式の数(株) (注)2、3	455,100	441,900
新株予約権の行使時の払込金額(円) (注)2、4	161	同左
新株予約権の行使期間	自 2016年7月1日～ 至 2019年6月30日	同左
新株予約権の行使により株式を発行する場合の株式の発行価格及び資本組入額(円)(注)2	発行価格 161 資本組入額 81	同左
新株予約権の行使の条件	(注)5	同左
新株予約権の譲渡に関する事項	(注)6	同左
代用払込みに関する事項	-	-
組織再編成行為に伴う新株予約権の交付に関する事項	(注)7	同左

(注)1 本新株予約権は、新株予約権1個につき400円で有償発行しております。

2 2015年12月1日付の株式分割(1株から3株)に伴い、「新株予約権の目的となる株式の数」、「新株予約権の行使時の払込金額」、「新株予約権の行使により株式を発行する場合の株式の発行価格及び資本組入額」の調整を行っております。

3 新株予約権の割当日後、当社が株式分割(当社普通株式の無償割当てを含む。以下同じ。)又は株式併合を行う場合、付与株式数は当該株式の分割又は併合の比率に応じ比例的に調整されるものとし、調整の結果、1株未満の端数が生じる場合は、これを切り捨てる。また、本新株予約権の割当日後、当社が合併、会社

分割、株主交換又は株式移転を行う場合その他これらの場合に準じて付与株式数の調整を必要とする場合には、合理的な範囲で、付与株式数を調整する。

- 4 新株予約権割当日後、当社が株式分割又は株式併合を行う場合、次の算式により行使価額を調整し、調整による1円未満の端数は切り上げる。

$$\text{調整後行使価額} = \text{調整前行使価額} \times \frac{1}{\text{株式分割（又は株式併合）の比率}}$$

また、当社が普通株式の時価を下回る価格で普通株式を発行する（会社法第236条、第238条及び第240条の規定に基づく新株予約権の行使の場合を除く）場合、又は自己株式を処分する場合は、次の算式により行使価額を調整し、調整により生じる1円未満の端数は切り上げる。

$$\text{調整後行使価額} = \text{調整前行使価額} \times \frac{\text{既発行株式数} + \frac{\text{新規発行株式数} \times \text{1株あたり払込金額}}{\text{1株あたり時価}}}{\text{既発行株式数} + \text{新規発行株式数}}$$

なお、上記の算式において、「既発行株式数」とは当社の発行済株式総数から当社が保有する自己株式の数を控除した数とし、自己株式の処分を行う場合には、「新規発行株式数」を「処分する自己株式数」に読み替えるものとする。また、新株予約権の割当日後に、当社が合併、会社分割、株式交換又は株式移転を行う場合、その他これらの場合に準じ行使価額の調整を必要とする場合には、合理的な範囲で、行使価額を調整する。

- 5 新株予約権行使の条件

- (1) 新株予約権者が権利行使資格を喪失した場合、新株予約権者は権利行使資格を喪失した日以降、未行使の本新株予約権を行使することができない。
- (2) 新株予約権者が次に掲げる各号の一に該当した場合、新株予約権者はかかる事由に該当した日以降、未行使の本新株予約権を一切行使することができない。
  - a 在籍する会社の就業規則に定める懲戒処分を受けた場合
  - b 会社法第331条に規定する欠格事由に該当するに至った場合（対象者が当社取締役の場合）
  - c 会社法第356条に違反する競業取引を行った場合（対象者が当社取締役の場合）
  - d 会社法第356条に定める行為を行い、当社に対して損害賠償責任を負うべき場合（対象者が当社取締役の場合）
  - e 当社の書面による承諾なしに当社と競業関係にある会社の取締役、監査役、使用人、顧問、相談役もしくはコンサルタントに就任又は就職した場合
  - f 禁錮以上の刑に処せられた場合
  - g 当社の社会的信用を害する行為その他当社に対する背信的行為と認められる行為をした場合
  - h 新株予約権割当契約又はこれに関連する契約に違反した場合
  - i 本新株予約権を放棄した場合
  - j 権利行使期間到来前に死亡した場合
- (3) 対象者は、以下の区分に従って、新株予約権を行使することを条件とする。ただし、行使可能な新株予約権の数に1個未満の端数が生ずる場合は、これを切り上げた数とする。
  - a 新株予約権者は、2016年3月期の営業利益（当社の有価証券報告書に記載される連結損益計算書（連結損益計算書を作成していない場合、損益計算書）における営業利益をいい、以下同様とする。）が下記(a)に掲げる金額を超過した場合、各新株予約権者に割り当てられた本新株予約権の個数を有価証券報告書の提出日の翌月1日から権利行使期間の末日までに行使することができる。  
 (a) 2016年3月期 営業利益 6億円
  - b 新株予約権者は、上記aに定める(a)の条件を充たす前に、2014年3月期から2016年3月期のいずれかの期の営業利益が2億円を下回った場合、本新株予約権を行使することができない。
  - c 上記aおよびbにおける営業利益の判定において、適用される会計基準の変更等により参照すべき営業利益の概念に重要な変更があった場合には、当社は合理的な範囲内において、別途参照すべき適正な指標を取締役会にて定める。
  - d 上記aにかかわらず、新株予約権者は、権利行使の時に、当社ならびに当社の子会社および関連会社の取締役、監査役、従業員その他これに準ずる地位（以下、「権利行使資格」という。）にあることを要する。ただし、任期満了による退任、会社都合による退職、その他取締役会が認める正当な事由のある場合は、この限りではない。
  - e 上記dにかかわらず、新株予約権者が権利行使期間開始後において死亡により権利行使資格を喪失した場合、新株予約権者の相続人は、新株予約権者の死亡の日より1年間経過する日と権利行使期間満了日のいずれか早い方の日に至るまでの間、新株予約権者の死亡の日において行使できた新株予約権を行使することができる。

- 6 新株予約権の譲渡、質入その他の処分を行うことはできない。

- 7 当社が、合併（当社が合併により消滅する場合に限る。）、吸収分割、新設分割、株式交換又は株式移転（以上を総称して以下、「組織再編行為」という。）をする場合において、組織再編行為の効力発生日において残存する新株予約権（以下、「残存新株予約権」という。）の新株予約権者に対し、それぞれの場合につき、会社法第236条第1項第8号イからホまでに掲げる株式会社（以下、「再編対象会社」という。）の新株予約権を以下の条件に基づきそれぞれ交付する。この場合においては、残存新株予約権は消滅し、再編対象会社は新株予約権を新たに発行する。ただし、以下の条件に沿って再編対象会社の新株予約権を交付する旨を、合併契約、吸収分割契約、新設分割計画、株式交換契約又は株式移転計画において定めた場合に限る。

交付する再編対象会社の新株予約権の数

残存新株予約権の新株予約権者が保有する新株予約権の数と同一の数をそれぞれ交付する。

新株予約権の目的である再編対象会社の株式の種類

再編対象会社の普通株式とする。

新株予約権の目的である再編対象会社の株式の数

組織再編行為の条件等を勘案の上、（注）3の定めに基づいて決定する。

新株予約権の行使に際して出資される財産の価額

組織再編行為の条件等を勘案の上、（注）4で定められる行使価額を調整して得られる再編後払込金額に上記に従って決定される当該新株予約権の目的である再編対象会社の株式の数を乗じて得られる額とする。

新株予約権を行使することができる期間

本新株予約権を行使することができる期間の初日と組織再編行為の効力発生日のうちいずれか遅い日から、（注）5（3）で定める本新株予約権を行使することができる期間の末日までとする。

新株予約権の行使により株式を発行する場合における増加する資本金及び資本準備金に関する事項

本新株予約権の行使により株式を発行する場合の株式の発行価格及び資本組入額に基づいて決定する。

新株予約権の取得事由及び条件

- a 当社が消滅会社となる合併契約、当社が分割会社となる会社分割についての分割契約もしくは分割計画、または当社が完全子会社となる株式交換契約もしくは株式移転計画について株主総会の承認（株主総会の承認を要しない場合には取締役会決議）がなされた場合は、当社は、取締役会が別途定める日の到来をもって、本新株予約権の全部を無償で取得することができる。
- b 新株予約権者が権利行使をする前に、上記（注）5（3）に定める規定により本新株予約権の行使ができなくなった場合は、当社は、取締役会が別途定める日の到来をもって、本新株予約権の全部を無償で取得することができる。
- c 上記のほか、当社は、取締役会において本新株予約権の全部または一部を取得する旨の決議をした場合、取締役会が別途定める日の到来をもって、本新株予約権の全部または一部を無償で取得することができる。

- 8 単元株式数は、100株であります。

(2016年8月18日取締役会決議)

	事業年度末現在 (2017年3月31日)	提出日の前月末現在 (2017年5月31日)
新株予約権の数(個) (注)2	7,100	7,075
新株予約権のうち自己新株予約権の数(個)	-	-
新株予約権の目的となる株式の種類 (注)8	普通株式	同左
新株予約権の目的となる株式の数(株) (注)2	710,000	707,500
新株予約権の行使時の払込金額(円) (注)3	585	同左
新株予約権の行使期間	自 2019年7月1日～ 至 2026年9月30日	同左
新株予約権の行使により株式を発行する場合の株式の発行価格及び資本組入額(円)(注)3	発行価格 591.0 資本組入額 295.5	同左
新株予約権の行使の条件	(注)4	同左
新株予約権の譲渡に関する事項	(注)5	同左
代用払込みに関する事項	-	-
組織再編成行為に伴う新株予約権の交付に関する事項	(注)7	同左

(注)1 本新株予約権は、新株予約権1個につき、600円で有償発行しております。

- 2 付与株式数は、本新株予約権の割当日後、当社が株式分割(当社普通株式の無償割当てを含む。以下同じ。)または株式併合を行う場合、次の算式により調整されるものとする。ただし、かかる調整は、本新株予約権のうち、当該時点で行使されていない新株予約権の目的である株式の数についてのみ行われ、調整の結果生じる1株未満の端数については、これを切り捨てるものとする。

調整後付与株式数 = 調整前付与株式数 × 分割(または併合)の比率

また、本新株予約権の割当日後、当社が合併、会社分割または資本金の額を減少を行う場合その他これらの場合に準じ付与株式数の調整を必要とする場合には、合理的な範囲で、付与株式数は適切に調整されるものとする。

- 3 本新株予約権の割当日後、当社が株式分割または株式併合を行う場合、次の算式により行使価額を調整し、調整による1円未満の端数は切り上げる。

$$\text{調整後行使価額} = \text{調整前行使価額} \times \frac{1}{\text{株式分割(又は株式併合)の比率}}$$

また、本新株予約権の割当日後、当社が当社普通株式につき時価を下回る価額で新株の発行または自己株式の処分を行う場合(新株予約権の行使に基づく新株の発行及び自己株式の処分並びに株式交換による自己株式の移転の場合を除く。)、次の算式により行使価額を調整し、調整による1円未満の端数は切り上げる。

$$\text{調整後行使価額} = \text{調整前行使価額} \times \frac{\text{既発行株式数} + \frac{\text{新規発行株式数} \times \text{1株当たり払込金額}}{\text{新規発行前の1株当たり時価}}}{\text{既発行株式数} + \text{新規発行株式数}}$$

なお、上記算式において「既発行株式数」とは、当社普通株式にかかる発行済株式総数から当社普通株式にかかる自己株式数を控除した数とし、また、当社普通株式にかかる自己株式の処分を行う場合には、「新規発行株式数」を「処分する自己株式数」に読み替えるものとする。

さらに、上記のほか、本新株予約権の割当日後、当社が他社と合併する場合、会社分割を行う場合、その他これらの場合に準じて行使価額の調整を必要とする場合には、当社は、合理的な範囲で適切に行使価額の調整を行うことができるものとする。

- 4 新株予約権の行使の条件

新株予約権者は、当社の営業利益(当社の有価証券報告書に記載される連結損益計算書(連結損益計算書を作成していない場合、損益計算書)における営業利益をいい、以下同様とする。)が下記(a)または(b)に掲げる各条件を充たした場合、各新株予約権者に割り当てられた本新株予約権のうち、それぞれ定められた割合(以下、「行使可能割合」という。)の個数を、当該条件を最初に充たした期の有価証券報告書の提出日の翌月1日から行使することができる。なお、行使可能な新株予約権の数に1個未満の端数が生じる場合は、これを切り捨てた数とする。

(a) 2019年3月期において営業利益が14億円以上である場合

行使可能割合：20%

(b) 2020年3月期乃至2021年3月期のうち、いずれかの期において営業利益が20億円以上である場合

行使可能割合：100%

新株予約権者は、割当日から2018年3月31日までにおいて、継続して当社または当社関係会社の取締役、監査役または従業員であることを要する。ただし、任期満了による退任、定年退職、その他正当な理由があると取締役会が認めた場合は、この限りではない。

新株予約権者の相続人による本新株予約権の行使は認めない。

本新株予約権の行使によって、当社の発行済株式総数が当該時点における授權株式数を超過することとなるときは、当該本新株予約権の行使を行うことはできない。

各本新株予約権1個未満の行使を行うことはできない。

5 本新株予約権の譲渡については、当社取締役会の承認を要するものとする。

6 新株予約権の取得条項

当社が消滅会社となる合併契約、当社が分割会社となる会社分割についての分割契約もしくは分割計画、または当社が完全子会社となる株式交換契約もしくは株式移転計画について株主総会の承認（株主総会の承認を要しない場合には取締役会決議）がなされた場合は、当社は、当社取締役会が別途定める日の到来をもって、本新株予約権の全部を無償で取得することができる。

新株予約権者が権利行使をする前に、（注）4に定める規定により本新株予約権の行使ができなくなった場合は、当社は新株予約権を無償で取得することができる。

上記のほか、当社は取締役会において本新株予約権の全部または一部を取得する旨の決議をした場合、取締役会が別途定める日の到来をもって、本新株予約権の全部または一部を無償で取得することができる。なお、本新株予約権の一部を取得する場合には、取締役会の決議によりその取得する本新株予約権の一部を定める。

7 当社が、合併（当社が合併により消滅する場合に限る。）、吸収分割、新設分割、株式交換または株式移転（以上を総称して以下、「組織再編行為」という。）を行う場合において、組織再編行為の効力発生日に新株予約権者に対し、それぞれの場合につき、会社法第236条第1項第8号イからホまでに掲げる株式会社（以下、「再編対象会社」という。）の新株予約権を以下の条件に基づきそれぞれ交付することとする。ただし、以下の条件に沿って再編対象会社の新株予約権を交付する旨を、吸収合併契約、新設合併契約、吸収分割契約、新設分割計画、株式交換契約または株式移転計画において定めた場合に限るものとする。

交付する再編対象会社の新株予約権の数

新株予約権者が保有する新株予約権の数と同一の数をそれぞれ交付する。

新株予約権の目的である再編対象会社の株式の種類

再編対象会社の普通株式とする。

新株予約権の目的である再編対象会社の株式の数

組織再編行為の条件を勘案のうえ、（注）2に準じて決定する。

新株予約権の行使に際して出資される財産の価額

交付される各新株予約権の行使に際して出資される財産の価額は、組織再編行為の条件等を勘案のうえ、（注）3で定められる行使価額を調整して得られる再編後行使価額に、上記に従って決定される当該新株予約権の目的である再編対象会社の株式の数を乗じた額とする。

新株予約権を行使することができる期間

本新株予約権を行使することができる行使期間の初日と組織再編行為の効力発生日のうち、いずれか遅い日から行使期間の末日までとする。

新株予約権の行使により株式を発行する場合における増加する資本金及び資本準備金に関する事項

本新株予約権の行使により株式を発行する場合の発行価格および資本金組入額に準じて決定する。

譲渡による新株予約権の取得の制限

譲渡による取得の制限については、再編対象会社の取締役会の決議による承認を要するものとする。

その他新株予約権の行使の条件

（注）4に準じて決定する。

新株予約権の取得事由及び条件

（注）6に準じて決定する。

その他の条件については、再編対象会社の条件に準じて決定する。

8 単元株式数は、100株であります。

( 3 ) 【行使価額修正条項付新株予約権付社債券等の行使状況等】  
該当事項はありません。

( 4 ) 【ライツプランの内容】  
該当事項はありません。

( 5 ) 【発行済株式総数、資本金等の推移】

年月日	発行済株式 総数増減数 (株)	発行済株式 総数残高 (株)	資本金増減額 (千円)	資本金残高 (千円)	資本準備金 増減額 (千円)	資本準備金 残高 (千円)
2012年4月～ 2013年3月 (注) 1	8,100	6,379,300	1,899	1,623,736	1,891	1,667,466
2013年4月～ 2014年3月 (注) 1	62,800	6,442,100	14,828	1,638,564	14,765	1,682,232
2014年4月～ 2015年3月 (注) 1	134,900	6,577,000	31,943	1,670,507	31,808	1,714,040
2015年12月1日 (注) 2	13,154,000	19,731,000	-	1,670,507	-	1,714,040
2016年4月～ 2017年3月 (注) 1	360,900	20,091,900	29,293	1,699,800	29,293	1,743,333

(注) 1 ストック・オプションの行使による増加であります。  
2 株式分割(1:3)によるものであります。

( 6 ) 【所有者別状況】

2017年3月31日現在

区分	株式の状況(1単元の株式数100株)								単元未満 株式の 状況 (株)
	政府及び 地方公共 団体	金融機関	金融商品 取引業者	その他の 法人	外国法人等		個人 その他	計	
					個人以外	個人			
株主数(人)	-	7	27	18	32	3	3,153	3,240	-
所有株式数 (単元)	-	25,149	1,337	112,588	8,852	104	52,874	200,904	1,500
所有株式数の割合 (%)	-	12.52	0.67	56.04	4.40	0.05	26.32	100.00	-

(注) 自己株式712,999株は、「個人その他」に7,129単元、「単元未満株式の状況」に99株含まれております。

(7) 【大株主の状況】

2017年3月31日現在

氏名又は名称	住所	所有株式数 (株)	発行済株式 総数に対する 所有株式数 の割合(%)
SBメディアホールディングス株式会社	東京都港区六本木二丁目4番5号	10,457,400	52.05
日本トラスティ・サービス信託銀行株式会社 (信託口9)	東京都中央区晴海一丁目8番11号	802,000	3.99
ヤフー株式会社	東京都千代田区紀尾井町1番3号	784,800	3.91
日本トラスティ・サービス信託銀行株式会社 (信託口)	東京都中央区晴海一丁目8番11号	771,800	3.84
日本マスタートラスト信託銀行株式会社 (信託口)	東京都港区浜松町二丁目11番3号	557,200	2.77
大槻 利樹	東京都大田区	369,500	1.84
新野 淳一	東京都狛江市	367,500	1.83
資産管理サービス信託銀行株式会社 (証券投資信託口)	東京都中央区晴海一丁目8番12号 晴海アイランド トリトンスクエア オ フィスタワーZ棟	216,000	1.08
樋口 理	東京都大田区	175,400	0.87
BNY GCM CLIENT ACCOUNT JPRD AC ISG (FE- AC) (常任代理人 株式会社三菱東京UFJ銀行)	PETERBOROUGH COURT 133 FLEET STREET LONDON EC4A 2BB UNITED KINGDOM	159,718	0.79
計	-	14,661,318	72.97

(注) 上記のほか、自己株式が712,999株あります。

(8) 【議決権の状況】

【発行済株式】

2017年3月31日現在

区分	株式数(株)	議決権の数(個)	内容
無議決権株式	-	-	-
議決権制限株式(自己株式等)	-	-	-
議決権制限株式(その他)	-	-	-
完全議決権株式(自己株式等)	(自己保有株式) 普通株式 712,900	-	-
完全議決権株式(その他)	普通株式 19,377,500	193,775	-
単元未満株式	普通株式 1,500	-	一単元(100株)未満の株式
発行済株式総数	20,091,900	-	-
総株主の議決権	-	193,775	-

【自己株式等】

2017年3月31日現在

所有者の氏名又は名称	所有者の住所	自己名義 所有株式数 (株)	他人名義 所有株式数 (株)	所有株式数 の合計 (株)	発行済株式 総数に対する 所有株式数 の割合(%)
(自己保有株式) アイティメディア株式会社	東京都千代田区紀尾井町3 番12号	712,900	-	712,900	3.55
計	-	712,900	-	712,900	3.55

(注) 上記には単元未満株式99株は含まれておりません。

(9) 【ストックオプション制度の内容】

当社は、ストックオプション制度を採用しております。当該制度の内容は次のとおりであります。

新株予約権（2013年4月25日取締役会決議）

会社法第236条、第238条及び第240条の規定に基づき、当社取締役、従業員に対し新株予約権を発行することを2013年4月25日取締役会において決議されたものであります。

決議年月日	2013年4月25日
付与対象者の区分及び人数	当社取締役 4名 当社従業員 173名
新株予約権の目的となる株式の種類	「(2) 新株予約権等の状況」に記載しています。
株式の数	299,400株(注)1, 2
新株予約権の行使時の払込金額	「(2) 新株予約権等の状況」に記載しています。
新株予約権の行使期間	同上
新株予約権の行使の条件	同上
新株予約権の譲渡に関する事項	同上
代用払込みに関する事項	-
組織再編成行為に伴う新株予約権の交付に関する事項	「(2) 新株予約権等の状況」に記載しています。

- (注) 1 当社は、2015年10月29日開催の取締役会決議により、2015年12月1日付で、普通株式1株につき3株の割合で株式分割を行っております。これにより、「株式の数」が898,200株に調整されております。
- 2 提出日現在におきましては、付与対象者は取締役2名、従業員96名、株式の数は441,900株となっております。
- なお、2017年6月1日からこの有価証券報告書提出日までの退職等による影響は含まれておりません。

新株予約権（2016年8月18日取締役会決議）

会社法第236条、第238条及び第240条の規定に基づき、当社取締役、従業員に対し新株予約権を発行することを2016年8月18日取締役会において決議されたものであります。

決議年月日	2016年8月18日
付与対象者の区分及び人数	当社取締役 6名 当社従業員 221名
新株予約権の目的となる株式の種類	「(2) 新株予約権等の状況」に記載しています。
株式の数	727,700株(注)
新株予約権の行使時の払込金額	「(2) 新株予約権等の状況」に記載しています。
新株予約権の行使期間	同上
新株予約権の行使の条件	同上
新株予約権の譲渡に関する事項	同上
代用払込みに関する事項	-
組織再編成行為に伴う新株予約権の交付に関する事項	「(2) 新株予約権等の状況」に記載しています。

- (注) 提出日現在におきましては、付与対象者は退職等により取締役6名、従業員204名、株式の数は707,500株となっております。
- なお、2017年6月1日からこの有価証券報告書提出日までの退職等による影響は含まれておりません。



## 2【自己株式の取得等の状況】

【株式の種類等】 会社法第155条第3号に該当する普通株式の取得

### (1)【株主総会決議による取得の状況】

該当事項はありません。

### (2)【取締役会決議による取得の状況】

会社法第155条第3号による取得

区分	株式数(株)	価額の総額(円)
取締役会(2017年1月31日)での決議状況 (取得期間 2017年2月1日~2017年3月31日)	500,000	300,000,000
当事業年度前における取得自己株式	-	-
当事業年度における取得自己株式	411,400	299,957,800
残存決議株式の総数及び価額の総額	88,600	42,200
当事業年度の末日現在の未行使割合(%)	17.7	0.01
当期間における取得自己株式	-	-
提出日現在の未行使割合(%)	17.7	0.01

### (3)【株主総会決議又は取締役会決議に基づかないものの内容】

該当事項はありません。

### (4)【取得自己株式の処理状況及び保有状況】

区分	当事業年度		当期間	
	株式数 (株)	処分価額の総額 (円)	株式数 (株)	処分価額の総額 (円)
引き受ける者の募集を行った取得自己株式	-	-	-	-
消却の処分を行った取得自己株式	-	-	-	-
合併、株式交換、会社分割に係る移転を行った 取得自己株式	-	-	-	-
その他(-)	-	-	-	-
保有自己株式数	712,999	-	712,999	-

(注) 当期間における保有自己株式数には、2017年6月1日から有価証券報告書提出日までの単元未満株式の買取りによる株式数は含めておりません。

### 3【配当政策】

当社は、株主に対する利益還元を経営の重要な課題のひとつとして位置づけており、剰余金の配当は、中間配当及び期末配当の年2回を基本的な方針としております。

なお、当社は、剰余金の配当等会社法第459条第1項に定める事項については、法令に特段の定めがある場合を除き、取締役会の決議によって定めることとする旨を定款で定めております。

当事業年度におきましては、1株当たり5円の間中間配当を実施いたしました。また、期末配当は1株当たり5円とし、年間配当1株当たり10円とさせていただきます。

また、当事業年度において、自己株式411千株（取得価額総額299,957千円）を取得いたしました。

この結果、当事業年度の連結配当性向は41.2%、総還元性向は104.2%となりました。

今後につきましても、事業展開の状況と各期の経営成績を総合的に勘案しながら、株主への利益配当を実施すべく検討していく方針としております。また、内部留保資金の用途につきましては、今後の事業展開への設備投資等の資金需要に備えていくこととしております。

（注） 基準日が当事業年度に属する取締役会決議による剰余金の配当は、以下のとおりであります。

決議年月日	配当金の総額 (千円)	1株当たり配当額 (円)
2016年10月31日	98,707	5.00
2017年5月18日	96,894	5.00

### 4【株価の推移】

#### （1）【最近5年間の事業年度別最高・最低株価】

回次	第14期	第15期	第16期	第17期	第18期
決算年月	2013年3月	2014年3月	2015年3月	2016年3月	2017年3月
最高(円)	510	869	1,374	2,900 (注)2 1,414	1,080
最低(円)	255	393	536	1,159 (注)2 792	539

（注）1 最高・最低株価は、東京証券取引所マザーズにおける株価を記載しております。

2 株式分割（2015年12月1日付で普通株式1株を3株に分割）による権利落後の株価であります。

#### （2）【最近6月間の月別最高・最低株価】

月別	2016年10月	11月	12月	2017年1月	2月	3月
最高(円)	809	646	586	679	757	755
最低(円)	697	556	540	560	580	659

（注） 最高・最低株価は、東京証券取引所マザーズにおける株価を記載しております。

5【役員 の 状 況】

男性 9名 女性 -名(役員のうち女性の比率-%)

役名	職名	氏名	生年月日	略歴	任期	所有株式数(百株)
代表取締役社長	社長兼CEO	大槻 利樹	1961年6月27日	1984年4月 ㈱日本ソフトバンク(現 ソフトバンクグループ㈱)入社 1999年4月 ソフトバンク・パブリッシング㈱(現SBクリエイティブ㈱)執行役員就任 1999年12月 ソフトバンク・ジーディーネット㈱(現 当社)代表取締役社長就任 2000年4月 ソフトバンク パブリッシング㈱(現 SBクリエイティブ㈱)取締役就任 2003年4月 (有)ネットビジョン代表取締役就任(現任) 2016年6月 当社代表取締役社長兼CEO就任(現任)	(注)3	3,695
取締役	専務執行役員 リードジェン 事業本部長	小林 教至	1968年11月18日	1991年4月 ㈱博報堂ダブルス入社 1995年5月 ㈱アスキー総合研究所入社 2000年10月 ㈱アットマーク・アイティ(現 当社)入社 2006年4月 当社執行役員就任 2009年4月 当社常務執行役員就任 2011年6月 当社取締役就任 2015年4月 当社常務取締役就任 2015年10月 ㈱ユーザラス(現 発注ナビ㈱)代表取締役社長就任(現任) 2016年6月 当社取締役兼専務執行役員就任(現任)	(注)3	399
取締役	常務執行役員 管理本部長	加賀谷 昭大	1974年9月4日	1998年4月 ㈱間組(現 ㈱安藤・間)入社 2002年4月 ㈱セガ入社 2003年6月 ソフトバンク・パブリッシング㈱(現 SBクリエイティブ㈱)入社 2005年4月 ソフトバンク・メディア・アンド・マーケティング㈱(現 SBクリエイティブ㈱)入社 2008年7月 当社入社 2015年4月 当社執行役員就任 2015年6月 当社取締役就任 2015年10月 ナレッジオンデマンド㈱監査役就任 2016年6月 当社取締役兼常務執行役員就任(現任) 2016年7月 ナレッジオンデマンド㈱取締役就任(現任)	(注)3	120
取締役	-	土橋 康成	1959年8月13日	1983年4月 ㈱日本ソフトバンク(現 ソフトバンクグループ㈱)入社 1998年11月 アットワーク㈱(現 SBアットワーク㈱)監査役就任(現任) 2001年10月 トライベック・ストラテジー㈱取締役就任(現任) 2002年4月 ソフトバンク・ジーディーネット㈱(現 当社)取締役就任 2006年6月 当社監査役就任 2007年4月 ソフトバンク クリエイティブ㈱(現 SBクリエイティブ㈱)代表取締役社長就任(現任) 2007年4月 ソフトバンク メディアマーケティング ホールディングス㈱(現 SBメディアホールディングス㈱)代表取締役社長就任(現任) 2007年6月 リアライズ・モバイル・コミュニケーションズ㈱取締役就任(現任) 2008年6月 ソフトバンク・ヒューマンキャピタル㈱(現SBヒューマンキャピタル㈱)代表取締役会長就任(現任) 2009年6月 当社取締役就任(現任) 2016年6月 ツギクル㈱代表取締役社長就任(現任)	(注)3	84

役名	職名	氏名	生年月日	略歴	任期	所有株式数 (百株)
取締役 (監査等委員)	-	神崎 眞澄	1957年12月12日	1980年4月 (株)デンポラリーセンター(現(株)パソナ)入社 1987年11月 (株)オーエーメイト(現(株)ランスタッド)代表取締役就任 1995年2月 (株)パソナソフトバンク(現(株)ランスタッド)代表取締役就任 1996年4月 (株)パソナソフトバンク(現(株)ランスタッド)取締役就任 2000年7月 シーアイエス(株)執行役員就任 2002年6月 日本ジュロン・エンジニアリング(株)入社 2002年11月 (株)アットマーク・アイティ(株)(現当社)入社 2009年4月 当社内部監査室長就任 2014年6月 当社監査役就任 2015年10月 (株)ユーザラス(現発注ナビ(株))監査役就任(現任) 2017年6月 当社取締役(監査等委員)就任(現任)	(注)5	45
取締役 (監査等委員)	-	下山 達也	1961年3月17日	1983年4月 東邦生命保険相互会社入社 2000年5月 ソフトバンク・メディア・アンド・マーケティング(株)(現 SBクリエイティブ(株))入社 2002年5月 イングリッシュタウン(株)監査役就任 2002年12月 リアライズ・モバイル・コミュニケーションズ(株)監査役就任(現任) 2004年7月 イーブック・システムズ(株)監査役就任 2005年3月 当社監査役就任 2005年3月 エヌ・シー・ジャパン(株)監査役就任 2005年10月 ソフトバンク クリエイティブ(株)(現 SBクリエイティブ(株))取締役就任(現任) 2005年11月 トライベック・ストラテジー(株)監査役就任 2006年1月 イーシーリサーチ(株)監査役就任 2007年4月 ソフトバンク メディアマーケティング ホールディングス(株)(現 SBメディアホールディングス(株))取締役就任(現任) 2016年6月 当社取締役(監査等委員)就任(現任)	(注)4	57
取締役 (監査等委員)	-	斉藤 太嘉志	1962年4月8日	1985年4月 (株)リクルート(現(株)リクルートホールディングス)入社 1998年1月 (株)メディアファクトリー(現(株)KADOKAWA) 出向 2003年4月 (株)リクルート マーケティング局 エグゼグティブマネージャー就任 2007年10月 (株)リクルートメディアコミュニケーションズ(現 (株)リクルートコミュニケーションズ)出向 経営企画部長就任 2012年10月 (株)リクルートマーケティングパートナーズ アド・オプティマイゼーション推進室 シニアマネージャー就任 2015年4月 (株)リクルートマーケティングパートナーズ退社 2015年6月 当社取締役就任 2016年6月 当社取締役(監査等委員)就任(現任)	(注)4	-
取締役 (監査等委員)	-	佐川 明生	1973年3月12日	1999年4月 司法研修所入所 2000年10月 古田アンドアソシエイツ法律事務所(現 弁護士法人クレア法律事務所)入所 2002年4月 同法律事務所の法人化に伴い社員弁護士に就任 2007年2月 (株)MOT監査役就任 2007年6月 当社監査役就任 2008年11月 (株)ダブルエー監査役就任(現任) 2014年3月 弁護士法人クレア法律事務所退所 2014年3月 A・佐川法律事務所設立 代表就任(現任) 2016年3月 ダーウィンシステム(株)監査役就任(現任) 2016年6月 当社取締役(監査等委員)就任(現任)	(注)4	36

役名	職名	氏名	生年月日	略歴		任期	所有 株式数 (百株)
取締役 (監査等委員)	-	佐藤 広一	1968年11月30日	1991年4月 1994年7月 2000年4月	(株)サトースプリング入社 谷口労務管理事務所入職 社会保険労務士開業登録 さとう社会保険労務士事務所(現HRプラス社会 保険労務士法人)設立 代表就任	(注)5	-
			2013年12月		ASIA BPO SERVICE PTE.LTD.設立 ディレク ター就任(現任)		
			2016年6月		さとう社会保険労務士事務所法人化に伴い、HR プラス社会保険労務士事務所 代表社員就任 (現任)		
			2017年6月		当社取締役(監査等委員)就任(現任)		
計							4,436

- (注) 1 取締役 斉藤太嘉志、佐川明生及び佐藤広一は、社外取締役であります。
- 2 当社の監査等委員会の体制は次のとおりであります。  
 委員長 神崎 眞澄 委員 下山 達也 委員 斉藤 太嘉志 委員 佐川 明生 委員 佐藤 広一
- 3 取締役(監査等委員である取締役を除く。)の任期は、2017年3月期に係る定時株主総会終結の時から2018年3月期に係る定時株主総会終結の時までであります。
- 4 監査等委員である取締役の任期は、2016年3月期に係る定時株主総会終結の時から2018年3月期に係る定時株主総会終結の時までであります。
- 5 監査等委員である取締役の任期は、2017年3月期に係る定時株主総会終結の時から2019年3月期に係る定時株主総会終結の時までであります。
- 6 当社は、経営の意思決定・監督と業務執行の分離による取締役会の活性化のため、執行役員制度を導入しております。執行役員を兼務する取締役2名を含め、執行役員は7名であります。

## 6【コーポレート・ガバナンスの状況等】

### (1)【コーポレート・ガバナンスの状況】

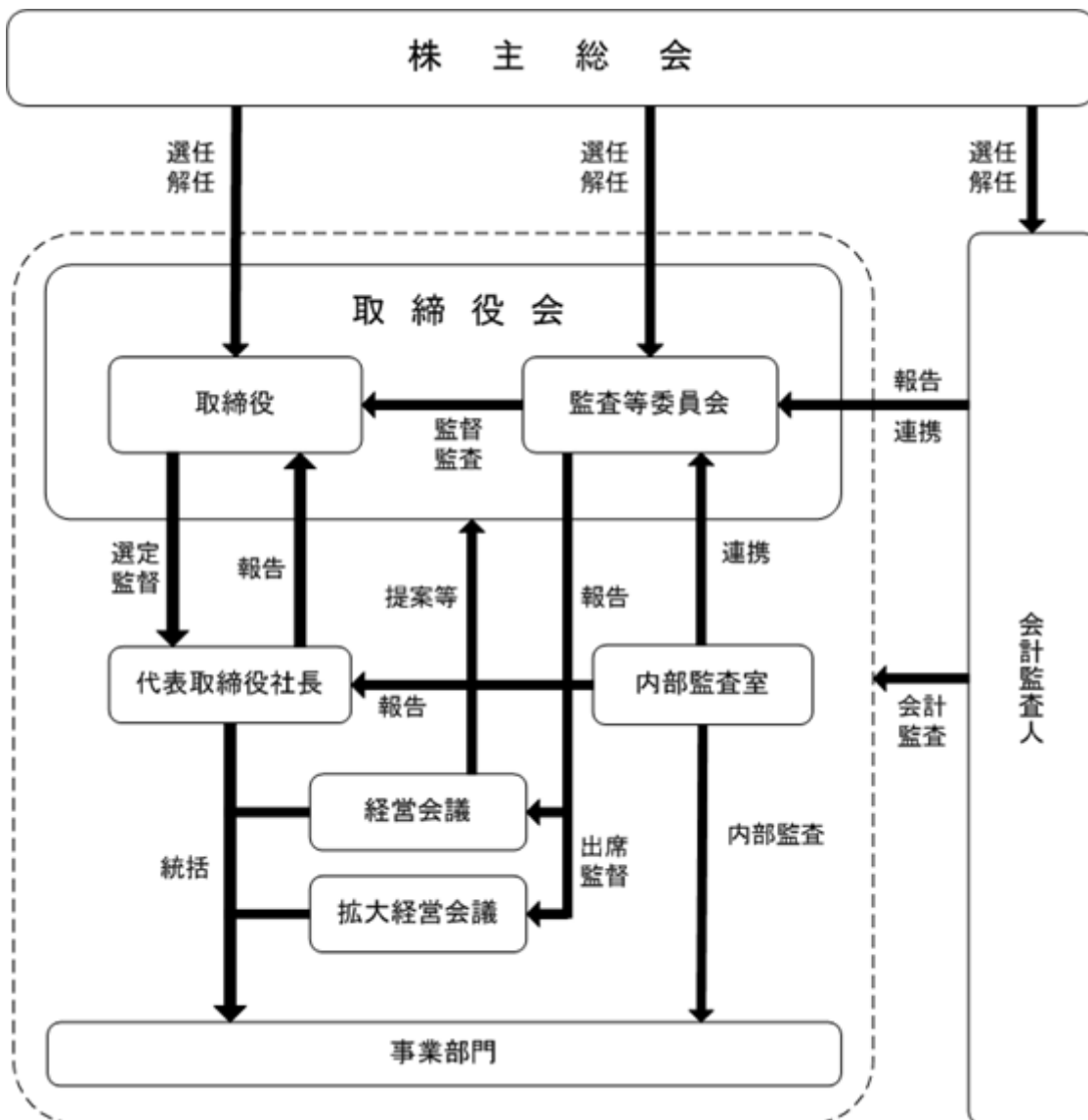
#### コーポレート・ガバナンスについての基本的な考え方

当社は、『メディアの革新を通じて、情報革命を実現し、社会に貢献する』を企業理念とし、IT（情報技術）を中心としたニュースや解説など専門性・信頼性の高い情報をインターネット経由で提供するとともに、社会的基盤としての情報コミュニティを提供し、人々の知恵と知識の向上に貢献することを経営の基本方針としております。この理念のもと、当社が継続して成長していくことが株主をはじめとするステークホルダーの方々への貢献と考えております。

当社では、そのための経営統治機能としてコーポレート・ガバナンスを最重要経営課題のひとつと認識し、事業の成長やそのステージに合わせ、有効かつ効率的なコーポレート・ガバナンスを行うことで、企業価値の向上、健全な企業風土の構築を目指すことを基本的な考え方としております。

#### コーポレート・ガバナンスの実施体制及び取組み

当社は、監査等委員会設置会社であります。複数の社外取締役を含む監査等委員である取締役が取締役会の議決権を有し、また過半数の社外取締役で構成される独立性の高い監査等委員会が内部監査担当部門及び会計監査人と適切に連携して監査を行い、業務の適正性及び内部統制の実効性を確保することで、経営に対する監査・監督機能の更なる強化を図り、中長期的な企業価値の向上を実現するための機関設計として本体制を採用しております。



(取締役会)

当社の取締役会は、取締役（監査等委員である取締役を除く。）4名、監査等委員である取締役5名の計9名で構成されております。また、監査等委員である取締役のうち3名は社外取締役であります。なお、取締役9名のうち、2名は当社事業におけるシナジー発揮のため、SBGグループから招聘したものであります。取締役会は月1回の定例取締役会、及び必要に応じて臨時取締役会を開催し、経営に関する重要事項についての報告、決議及び業務執行の監督を行うこととしております。

また、当社は、経営の意思決定・監督と業務執行の分離による取締役会の活性化のため、執行役員制度を導入しており、執行役員は取締役会が決定した経営方針に従い、担当業務の業務執行を行っております。

(監査等委員会)

当社の監査等委員会は、監査等委員である取締役5名で構成され、うち3名が社外取締役であります。委員長は常勤の監査等委員が務め、監査等委員会は定期的開催し、各監査等委員である取締役は各年度に策定する監査計画に従い、取締役会その他重要な会議への出席し、経営全般に関して客観的かつ公正な意見陳述を行うとともに、取締役の業務執行を監査、監督いたします。

さらに、監査等委員会は、内部監査担当部門及び会計監査人と情報交換等の連携により、監査機能の向上に努めることとしております。

なお、監査等委員である取締役の下山達也は米国公認会計士の資格を有しており、財務及び会計に関する相当程度の知見を有するものであります。

(経営会議)

経営会議は、社長、執行役員及び部門責任者により構成されており、取締役会決議事項の事前審議、全社方針の策定、予算進捗状況の確認、その他の事業課題の共有並びに解決策の検討等を行っており、毎週1回開催されております。なお、常勤の監査等委員である取締役がオブザーバーとして出席することとしております。

(拡大経営会議)

拡大経営会議は、社長、執行役員及び統括部長以上の幹部社員により構成されており、業務執行に関する重要事項の報告を行っており、月1回開催しております。

(内部監査室)

内部監査担当部門として内部監査室（室長1名）を設置し、内部監査を実施しております。内部監査は各年度に策定する年度計画に従い、各部門の業務監査、監査結果の代表取締役社長への報告、業務改善指導、改善状況の確認等を代表取締役社長直轄で行っております。監査等委員会及び会計監査人に対しては、業務監査結果等を報告することで監査等委員会及び会計監査人との連携を図っております。

(会計監査の状況)

(a) 業務を執行した公認会計士の氏名

望月 明美（有限責任監査法人トーマツ）

大橋 武尚（有限責任監査法人トーマツ）

（注） 継続監査年数については、全員7年以内であるため記載は省略しております。

(b) 監査業務に係る補助者の構成

公認会計士 6名

その他 11名

(社外取締役の状況)

当社は、コーポレート・ガバナンスにおける社外取締役の役割を、経営のモニタリング及び監督を独立的及び専門的立場から行うことと位置づけております。本書提出日現在、社外取締役は3名であり、いずれも監査等委員であります。監査等委員である社外取締役は、取締役（監査等委員である取締役を除く。）と定期的に意見・情報交換を行い、また、取締役会等のへ出席、内部監査部門及び会計監査人から監査の実施状況について報告を受け、且つ、意見交換を行い、それぞれ相互連携を図ることとしております。

社外役員の独立性に関する基準又は方針についての定めをしておりませんが、選任にあたっては、東京証券取引所が開示を求める社外役員の独立性に関する事項を参考にしております。

社外取締役による当社株式の保有状況は、第一部「企業情報」第4「提出会社の状況」5「役員の状況」の「所有株式数」欄に記載のとおりであります。

区分	氏名	社外役員と当社との人的・資本的・取引関係その他の利害関係	企業統治において果たす機能及び役割
社外取締役 (監査等委員)	斉藤 太嘉志	当社が2015年4月1日付で株式会社リクルートホールディングスからキーマンズネット事業を譲受ける前において、同社の子会社である株式会社リクルートマーケティングパートナーズの業務執行者でありました。	豊富なビジネス経験を通じて幅広い見識を有しており、適切な指摘及び助言等を通じて、独立的な立場で経営のモニタリング及び監督し、取締役の業務執行に対する適法性、適正性を監査する役割を果たしております。 また、東京証券取引所が指定を義務付ける一般株主と利益相反が生じるおそれのない独立役員であります。
	佐川 明生	-	弁護士の資格を有し、企業法務に精通しており専門的見地から経営を独立的な立場で取締役の業務執行に対する適法性、適正性を監査する機能を果たしております。 また、東京証券取引所が指定を義務付ける一般株主と利益相反が生じるおそれのない独立役員であります。
	佐藤 広一	-	社会保険労務士の資格を有し、人事、労務に関する高い見識に基づき、適切な指摘及び助言等を通じて、独立的な立場で経営のモニタリング及び監督し、取締役の業務執行に対する適法性、適正性を監査する役割を果たしております。 また、東京証券取引所が指定を義務付ける一般株主と利益相反が生じるおそれのない独立役員であります。

(責任限定契約の内容の概要)

当社は、監査等委員である取締役の斉藤太嘉志、佐川明生及び佐藤広一との間で、会社法第423条第1項の損害賠償責任を限定する契約を締結しております。当該契約に基づく賠償限度額は、会社法第425条第1項に定める最低責任限度額であります。

(内部統制システムの整備及び運用状況)

当社は、2006年5月18日開催の取締役会において、「内部統制システム構築の基本方針」以下、「本方針」)を決議し、また、2016年6月17日開催の取締役会において、監査等委員会設置会社への移行に伴う本方針の一部改正を決議し、当社の業務の適正を確保する体制について次のとおり整備することとしております。

(a) 当社グループの取締役及び使用人の職務が法令及び定款に適合することを確保するための体制

・コンプライアンス体制

当社グループの取締役及び使用人が法令、定款を遵守し、倫理を尊重する行動ができるように「コンプライアンス基本方針」及び「企業行動基準」を定め、その徹底を図るために、当社に「コンプライアンス組織・手続規程」に基づき、「チーフ・コンプライアンス・オフィサー(CCO)」および「コンプライアンス委員会」を設置し、コンプライアンス上の重要な問題を審議するとともに、コンプライアンス体制の維持・向上を図り、啓蒙教育を実施しております。

・内部通報制度

コンプライアンス上、疑義のある行為については、社内の通報窓口あるいは社外の弁護士、専門家を通じて、当社グループの取締役及び使用人が通報できる内部通報制度を制定しております。

内部通報制度を利用して通報が行われた場合、通報内容は通報窓口から監査等委員会に全て報告することとしております。



・内部監査室

内部監査室は、事業活動全般にわたり、「内部監査規程」に基づく業務監査を実施することにより、法令・定款・企業倫理及び社内規則等の遵守を確保しております。また、当社グループの内部監査部門の連携により、当社グループのコンプライアンス体制の維持、向上を図ることとしております。

(b) 取締役の職務の執行に係る情報の保存及び管理に関する体制

取締役の職務の執行に係る情報については、「文書管理規程」に基づき、その保存媒体に応じて適切、確実に、かつ検索及び閲覧可能な状態で定められた期間、保存管理しております。取締役から閲覧の要請があった場合は速やかに閲覧に供することとしております。

(c) 当社グループの損失の危険の管理に関する規程その他の体制

当社グループの組織横断的なリスクについては、当社代表取締役社長を本部長とする「対策本部」を設置するとともに、「リスク管理規程」を定め、同規程に基づくリスク管理体制を構築しております。また、リスクのうちコンプライアンスに関してはチーフ・コンプライアンス・オフィサー（CCO）、情報セキュリティに関しては、「情報セキュリティ基本規程」に基づき、情報セキュリティ責任者であるチーフ・インフォメーション・セキュリティ・オフィサー（CISO）を選任するとともに、管理本部長を長とする「情報セキュリティ委員会」を設置し、情報の保存及び管理に関する体制を整備しております。なお、当社グループの新たに生じたリスクについては、対応責任者を定め、速やかに対応するものとしております。

(d) 当社グループの取締役の職務の執行が効率的に行われることを確保するための体制

以下に定める方法により、当社グループの取締役の職務の執行の効率性を確保しております。

- ・当社グループの取締役及び使用人が共有する当社グループの目標を単年度、中期に定め、この浸透を図るとともに、目標を具体化するための業績目標及び予算を設定した経営計画を策定しております。
- ・各部門を担当する取締役は、各部門が目標を達成するために実施すべき具体的な施策及び権限委譲を含めた効率的な業務遂行体制を決定しております。
- ・月次業績はITシステムを積極的に駆使し迅速に管理会計データ化し、経営会議、担当取締役、取締役会に報告しております。
- ・取締役会は、毎月、計画の進捗状況を確認・分析し、目標未達の場合には、その要因を排除・低減する改善策を報告させております。
- ・上記の議論を踏まえ、各部門を担当する取締役は各部門が目標を達成するために実施すべき具体的な施策及び権限委譲を含めた効率的な業務遂行体制を改善しております。
- ・反社会的勢力からの不当な要求等に対しては、組織全体で毅然とした姿勢で対応しております。

(e) 当社グループにおける業務の適正を確保するための体制

「関係会社管理規程」を定め、同規程に基づく当社への決裁、報告制度によりグループ会社の経営管理を行っております。

取締役は、グループ会社において、重大な法令違反その他コンプライアンス上の重要な問題を発見した場合には直ちに、監査等委員会に報告するものとし、

(f) 監査等委員会の職務を補助すべき使用人に関する事項と当該使用人の監査等委員以外の取締役からの独立性に関する事項及び当該使用人に対する指示の実効性の確保に関する事項

監査等委員会が必要とした場合、監査等委員会の職務を補助する使用人を置くものとしております。当該使用人は、監査等委員会の指示に従って、専らその監査職務の補助を行うものとし、監査等委員以外の取締役からの指揮命令、制約を受けないものとしております。

なお、使用人の任命、異動、評価、懲戒は、監査等委員会の意見を尊重した上で行うものとし、当該使用人の監査等委員以外の取締役からの独立性を確保することとしております。

(g) 当社グループの取締役（監査等委員である取締役を除く。）及び使用人が当社の監査等委員会に報告するための体制、その他監査等委員会の監査が実効的に行われることを確保するための体制

- ・当社グループの取締役（監査等委員である取締役を除く。）及び使用人は、業務又は業績に与える重要な事項について、監査等委員会に報告しております。監査等委員もしくは監査等委員会の指示を受けた監査等委員会の職務を補助する使用人は経営会議、内部監査報告会等の重要会議に出席し（欠席の場合は議事録の回付）、重要な稟議書、報告書の回付により報告を行うものとし、職務の執行に関する法令違反、定款違反及び不正行為の事実、又は当社グループ各社に損害を及ぼす事実を知った時は、遅滞なく個別に報告することとしております。なお、前記に関わらず、監査等委員会は必要に応じて、当社グループの取締役及び使用人に対し報告を求めています。

- ・当社グループは、上記の報告を行った者に対し、当該報告を行ったことを理由として不利益な取扱いを行わないこととしております。
- ・監査等委員会は、会計監査人、内部監査部門、SBGグループ各社の監査役又は監査等委員である取締役と情報交換に努め、連携して当社及び子会社の監査の実効性を確保しております。また、監査等委員は代表取締役社長と定期的に意見交換を行っております。

(h) 監査等委員の職務の執行について生ずる費用の前払又は償還の手続その他当該職務の執行について生ずる費用又は債務の処理に係る方針に関する事項

当社は、監査等委員がその職務の遂行について、必要な費用の前払い等を請求したときは、速やかに当該費用または債務を処理することとしております。

(i) 財務報告に係る内部統制の整備及び運用に対する体制

- ・内部監査室は、当社の財務報告の信頼性を担保し、金融庁より2006年6月に公布された金融商品取引法第24条の4の4に規定する内部統制報告書の提出を有効かつ適切に行うため、代表取締役社長の指示のもと財務報告に係る内部統制を整備し、運用する体制構築を行っております。なお、体制構築及び制度の運用に関してはプロジェクトチームを編成し、全社横断的な各部門の協力体制により行っております。
- ・取締役会は、財務報告に係る内部統制の整備及び運用に対して監督責任を有し、その整備状況及び運用状況を監視しております。

リスク管理体制の整備状況

当社は、法令等の遵守及び社内ルールの遵守を基本に、会社機関と内部統制システムを一層充実させ、会社内の相互牽制体制をより強固なものにすることにより、企業経営上のリスクの発生を極力回避し、組織的に企業の運営を行っていただける体制を確保しております。

役員報酬等

(a) 提出会社の役員区分ごとの報酬等の総額、報酬等の種類別の総額及び対象となる役員の員数

役員区分	報酬等の総額 (千円)	報酬等の種類別の総額(千円)		対象となる 役員の員数 (名)
		基本報酬	ストック オプション	
取締役(監査等委員を除く。) (社外取締役を除く。)	76,883	74,949	1,933	4
取締役(監査等委員) (社外取締役を除く。)	-	-	-	-
監査役(社外監査役を除く。)	2,400	2,400	-	2
社外役員	9,600	9,600	-	2

(注) 当社は、2016年6月17日付で監査役設置会社から監査等委員会設置会社に移行しております。

(b) 提出会社の役員ごとの連結報酬等の総額等

連結報酬等の総額が1億円以上である者が存在しないため、記載しておりません。

(c) 使用人兼務役員の使用人給与のうち、重要なもの

該当事項はありません。

(d) 役員の報酬等の額の決定に関する方針

取締役の報酬は、世間水準、会社業績、従業員給与とのバランス等を考慮し決定しております。取締役(監査等委員である取締役を除く。)の報酬については、役員報酬委員会で決定し承認された旨を取締役に報告し、監査等委員である取締役の報酬については、監査等委員である取締役の協議により決定しております。

取締役の定数

当社は、取締役（監査等委員である取締役を除く。）は10名以内とし、監査等委員である取締役は5名以内とする旨を定款で定めております。

取締役の選任の決議要件

当社は、取締役（監査等委員である取締役を除く。）及び監査等委員である取締役を区分して、株主総会の決議によって選任しております。取締役の選任決議は、株主総会において議決権を行使できる株主の議決権の3分の1以上を有する株主が出席し、その議決権の過半数で行う旨を定款で定めております。また、取締役の選任決議については、累積投票によらない旨を定款で定めております。

自己株式取得の決定機関

当社は、機動的な資本政策の遂行を可能とするため、会社法第459条第1項の規定により、取締役会の決議によって市場取引等により自己株式を取得することができる旨を定款で定めております。

剰余金の配当等の決定機関

当社は、株主への機動的な利益還元を可能とするため、剰余金の配当等会社法第459条第1項に定める事項については、法令に特段の定めがある場合を除き、取締役会の決議によって定めることとする旨を定款で定めております。

株主総会の特別決議要件

当社は、株主総会の円滑な運営を行うため、会社法第309条第2項に定める特別決議は、議決権を行使できる株主の議決権の3分の1以上を有する株主が出席し、その議決権の3分の2以上で行う旨を定款で定めております。

取締役及び社外監査役であった者の責任免除

当社は、取締役がその期待される役割を十分に発揮できることを目的とするため、取締役会の決議によって、取締役（取締役であったものを含む。）及び監査役であった者の会社法第426条第1項の賠償責任について法令で定める要件に該当する場合には、賠償責任額から法定で定める最低責任限度額を控除して得た額を限度として免除することができる旨を定款に定めております。

株式の保有状況

(a) 保有目的が純投資目的以外の目的である投資株式

該当事項はありません。

(b) 保有目的が純投資目的以外の目的である投資株式の銘柄、保有区分、株式数、貸借対照表計上額及び保有目的

（前事業年度）

該当事項はありません。

（当事業年度）

該当事項はありません。

(c) 保有目的が純投資目的である投資株式

（単位：千円）

	前事業年度	当事業年度			
	貸借対照表計上額の合計額	貸借対照表計上額の合計額	受取配当金の合計額	売却損益の合計額	評価損益の合計額
非上場株式	3,467	14,907	-	-	-
非上場株式以外の株式	-	-	-	-	-

( 2 ) 【監査報酬の内容等】

【監査公認会計士等に対する報酬の内容】

区分	前連結会計年度		当連結会計年度	
	監査証明業務に 基づく報酬(千円)	非監査業務に 基づく報酬(千円)	監査証明業務に 基づく報酬(千円)	非監査業務に 基づく報酬(千円)
提出会社	33,500	6,000	30,000	-
連結子会社	-	-	-	-
計	33,500	6,000	30,000	-

【その他重要な報酬の内容】

(前連結会計年度)

該当事項はありません。

(当連結会計年度)

該当事項はありません。

【監査公認会計士等の提出会社に対する非監査業務の内容】

(前連結会計年度)

当社は会計監査人に対して、公認会計士法第2条第1項の業務以外の業務(非監査業務)である国際財務報告基準(IFRS)に関する助言業務を委託しております。

(当連結会計年度)

該当事項はありません。

【監査報酬の決定方針】

当社の監査公認会計士等に対する監査報酬の決定方針は、監査計画に基づく監査工数により合意のもとに決定しております。

## 第5【経理の状況】

### 1 連結財務諸表及び財務諸表の作成方法について

(1) 当社の連結財務諸表は、「連結財務諸表の用語、様式及び作成方法に関する規則」(1976年大蔵省令第28号。以下、連結財務諸表規則という。)第93条の規定により、国際会計基準(以下、IFRSという。)に基づいて作成しております。

(2) 当社の財務諸表は、「財務諸表等の用語、様式及び作成方法に関する規則」(1963年大蔵省令第59号。以下、財務諸表等規則という。)に基づいて作成しております。

また、当社は、特例財務諸表提出会社に該当し、財務諸表等規則第127条の規定により財務諸表を作成しております。

(3) 連結財務諸表規則等の改正(2009年12月11日 内閣府令第73号)に伴い、IFRSによる連結財務諸表の作成が認められることとなったため、当連結会計年度よりIFRSに準拠した連結財務諸表を作成しております。

### 2 監査証明について

当社は、金融商品取引法第193条の2第1項の規定に基づき、当連結会計年度(2016年4月1日から2017年3月31日まで)の連結財務諸表および当事業年度(2016年4月1日から2017年3月31日まで)の財務諸表について、有限責任監査法人トーマツによる監査を受けております。

### 3 連結財務諸表の適正性を確保するための特段の取組み及びIFRSに基づいて連結財務諸表を適正に作成することができる体制の整備について

(1) 当社は、連結財務諸表の適正性を確保するための特段の取組みを行っております。具体的には、会計基準等の内容を適切に把握できる体制を整備するため、公益財団法人財務会計基準機構へ加入しております。また、各種研修に参加しております。

(2) 当社は、IFRSに基づいて連結財務諸表を適正に作成することができる体制の整備を行っております。具体的には、IFRSに基づく適正な連結財務諸表を作成するために、国際会計基準審議会が公表するプレスリリースや基準書を随時入手し、最新の基準に関する情報を把握するとともに、IFRSに準拠するための社内規程やマニュアル等を整備し、それらに基づいて会計処理を行っております。

1【連結財務諸表等】

(1)【連結財務諸表】

【連結財政状態計算書】

(単位：千円)

	注記	IFRS移行日 (2015年4月1日)	前連結会計年度 (2016年3月31日)	当連結会計年度 (2017年3月31日)
(資産の部)				
流動資産				
現金及び現金同等物	7	2,909,126	2,768,080	2,569,660
営業債権及びその他の債権	8,24	588,240	773,800	746,092
その他の金融資産	9,24	501,694	501,592	505,299
棚卸資産		4,811	8,692	12,326
その他の流動資産	10	37,678	46,577	62,118
流動資産合計		4,041,551	4,098,743	3,895,497
非流動資産				
有形固定資産	11	114,669	59,819	217,200
のれん	12	-	415,719	480,463
無形資産	12	88,490	294,904	357,832
持分法で会計処理されている投資	13	-	38,188	-
その他の金融資産	9,24	575,391	538,194	569,535
繰延税金資産	14	135,736	251,136	176,882
その他の非流動資産	10	2,067	-	-
非流動資産合計		916,355	1,597,962	1,801,915
資産合計		4,957,906	5,696,706	5,697,412

(単位：千円)

	注記	IFRS移行日 (2015年4月1日)	前連結会計年度 (2016年3月31日)	当連結会計年度 (2017年3月31日)
(負債及び資本の部)				
流動負債				
営業債務及びその他の債務	15,24	124,592	180,108	196,669
有利子負債及びその他の金融負債	16,24	2,526	2,568	6,011
未払法人所得税		150,936	206,071	19,809
引当金	17	-	26,473	-
その他の流動負債	18	394,435	513,654	565,742
流動負債合計		672,491	928,875	788,232
非流動負債				
有利子負債及びその他の金融負債	16,24	4,052	4,008	13,083
引当金	17	23,383	-	38,600
その他の非流動負債	18	23,636	27,735	26,302
非流動負債合計		51,073	31,743	77,986
負債合計		723,565	960,619	866,219
資本				
親会社の所有者に帰属する持分				
資本金	21	1,670,507	1,670,507	1,699,800
資本剰余金	21	1,751,255	1,775,830	1,814,079
利益剰余金	21	824,009	1,262,022	1,561,077
自己株式	21	44,456	44,456	344,414
その他の包括利益累計額	21	33,025	72,183	69,963
親会社の所有者に帰属する持分合計		4,234,341	4,736,087	4,800,506
非支配持分		-	-	30,687
資本合計		4,234,341	4,736,087	4,831,193
負債及び資本合計		4,957,906	5,696,706	5,697,412

【連結損益計算書】

(単位：千円)

	注記	前連結会計年度 (自 2015年4月1日 至 2016年3月31日)	当連結会計年度 (自 2016年4月1日 至 2017年3月31日)
売上高	25	4,376,490	4,451,405
売上原価	26	1,660,758	1,745,407
売上総利益		2,715,732	2,705,998
販売費及び一般管理費	26	1,849,915	2,001,713
企業結合に伴う再測定益	5	-	5,384
その他の営業損益(は費用)	27	46,727	220
営業利益		819,089	709,889
その他の営業外損益(は費用)	28	8,193	1,422
持分法による投資損益(は損失)	13	3,811	1,572
税引前利益		823,470	709,739
法人所得税	14	275,358	231,960
当期利益		548,112	477,779
当期利益の帰属			
親会社の所有者		548,112	475,479
非支配持分		-	2,299
		548,112	477,779
親会社の所有者に帰属する1株当たり当期利益			
基本的1株当たり当期利益(円)	29	28.21	24.26
希薄化後1株当たり当期利益(円)	29	27.30	23.69



【連結包括利益計算書】

(単位：千円)

	注記	前連結会計年度 (自 2015年4月1日 至 2016年3月31日)	当連結会計年度 (自 2016年4月1日 至 2017年3月31日)
当期利益		548,112	477,779
その他の包括利益(税引後)			
純損益に振り替えられる可能性のある項目			
売却可能金融資産	30	39,157	2,219
純損益に振り替えられる可能性のある項目合計		39,157	2,219
その他の包括利益(税引後)合計		39,157	2,219
当期包括利益合計		587,269	475,559
当期包括利益合計の帰属			
親会社の所有者		587,269	473,259
非支配持分		-	2,299
		587,269	475,559

【連結持分変動計算書】

前連結会計年度（自 2015年4月1日 至 2016年3月31日）

（単位：千円）

注記	親会社の所有者に帰属する持分						非支配 持分	資本合計
	資本金	資本 剰余金	利益 剰余金	自己株式	その他の 包括利益 累計額	合計		
2015年4月1日	1,670,507	1,751,255	824,009	44,456	33,025	4,234,341	-	4,234,341
当期包括利益								
当期利益	-	-	548,112	-	-	548,112	-	548,112
その他の包括利益	-	-	-	-	39,157	39,157	-	39,157
当期包括利益合計	-	-	548,112	-	39,157	587,269	-	587,269
所有者との取引額等								
剰余金の配当	22	-	110,099	-	-	110,099	-	110,099
株式に基づく報酬取引	23	-	24,575	-	-	24,575	-	24,575
所有者との取引額等合計		-	24,575	110,099	-	85,524	-	85,524
2016年3月31日	1,670,507	1,775,830	1,262,022	44,456	72,183	4,736,087	-	4,736,087

当連結会計年度（自 2016年4月1日 至 2017年3月31日）

（単位：千円）

注記	親会社の所有者に帰属する持分						非支配 持分	資本合計
	資本金	資本 剰余金	利益 剰余金	自己株式	その他の 包括利益 累計額	合計		
2016年4月1日	1,670,507	1,775,830	1,262,022	44,456	72,183	4,736,087	-	4,736,087
当期包括利益								
当期利益	-	-	475,479	-	-	475,479	2,299	477,779
その他の包括利益	-	-	-	-	2,219	2,219	-	2,219
当期包括利益合計	-	-	475,479	-	2,219	473,259	2,299	475,559
所有者との取引額等								
新株の発行	21	29,293	28,811	-	-	58,104	-	58,104
新株予約権の発行	23	-	4,266	-	-	4,266	-	4,266
剰余金の配当	22	-	-	176,424	-	176,424	-	176,424
自己株式の取得	21	-	1,379	-	299,957	301,337	-	301,337
子会社の支配獲得に伴う変動	5	-	-	-	-	-	28,387	28,387
株式に基づく報酬取引	23	-	6,550	-	-	6,550	-	6,550
所有者との取引額等合計		29,293	38,248	176,424	299,957	408,840	28,387	380,453
2017年3月31日	1,699,800	1,814,079	1,561,077	344,414	69,963	4,800,506	30,687	4,831,193

【連結キャッシュ・フロー計算書】

(単位：千円)

	注記	前連結会計年度 (自 2015年4月1日 至 2016年3月31日)	当連結会計年度 (自 2016年4月1日 至 2017年3月31日)
<b>営業活動によるキャッシュ・フロー</b>			
税引前利益		823,470	709,739
減価償却費及び償却費		135,792	133,009
企業結合に伴う再測定益	5	-	5,384
持分法による投資損益(は益)		3,811	1,572
営業債権及びその他の債権の増減額(は増加額)		185,583	34,542
営業債務及びその他の債務の増減額(は減少額)		47,721	18,475
その他		80,755	23,625
小計		905,968	878,630
利息及び配当金の受取額		12,803	5,089
利息の支払額		99	219
法人所得税の支払額		230,840	343,882
営業活動によるキャッシュ・フロー		687,832	539,618
<b>投資活動によるキャッシュ・フロー</b>			
定期預金の預入による支出		400,000	400,000
定期預金の払戻による収入		400,000	400,000
有形固定資産及び無形資産の取得による支出		30,301	266,907
投資の償還による収入		200,000	-
事業譲受による支出	5,31	605,000	-
子会社の支配獲得による支出	5,31	132,113	-
子会社の支配獲得による収入	5,31	-	4,366
持分法で会計処理されている投資の取得による支出		42,000	-
差入保証金の差入による支出		92,776	92,760
差入保証金の回収による収入		-	71,255
その他		14,395	33,527
投資活動によるキャッシュ・フロー		716,587	317,573
<b>財務活動によるキャッシュ・フロー</b>			
新株の発行による収入		-	58,104
新株予約権の発行による収入		-	4,266
配当金の支払額	22	109,663	175,932
自己株式の取得による支出	21	-	299,957
その他		2,627	6,945
財務活動によるキャッシュ・フロー		112,291	420,464
現金及び現金同等物の増減額(は減少額)		141,045	198,420
現金及び現金同等物の期首残高	7	2,909,126	2,768,080
現金及び現金同等物の期末残高	7	2,768,080	2,569,660

【連結財務諸表注記】

1. 報告企業

アイティメディア㈱(以下、当社)は、日本で設立され、同国に本社を置いており、当社および子会社(以下、当社グループ)の親会社はSBメディアホールディングス㈱であり、最終的な親会社はソフトバンクグループ㈱であります。登記されている本社の所在地は、東京都千代田区紀尾井町3番12号です。

当社グループの主な事業内容は、「6.セグメント情報」に記載しております。

2. 連結財務諸表作成の基礎

(1) 連結財務諸表がIFRSに準拠している旨および初度適用に関する事項

当社グループの連結財務諸表は、連結財務諸表規則第1条の2に掲げる「指定国際会計基準特定会社」の要件を満たすことから、連結財務諸表規則第93条の規定により、IFRSに準拠して作成しております。

この連結財務諸表は、当社グループがIFRSに従って作成する最初の連結財務諸表であり、IFRSへの移行日は2015年4月1日であります。また、当社グループはIFRSへの移行にあたり、IFRS第1号「国際財務報告基準の初度適用」(以下「IFRS第1号」)を適用しております。IFRSへの移行が、当社グループの財政状態、経営成績およびキャッシュ・フローの状況に与える影響は、「33. IFRS初度適用」に記載しております。

(2) 測定的基础

連結財務諸表は、「3.重要な会計方針」に記載している通り、公正価値で測定している金融商品などを除き、取得原価を基礎として作成しております。

(3) 表示通貨および単位

連結財務諸表の表示通貨は日本円としており、千円未満を切捨てて表示しております。

(4) 未適用の公表済み基準書

本連結財務諸表の承認日までに新設または改訂された主な基準書および解釈指針のうち、2017年3月31日現在で強制適用されていないものについては、当社グループは早期適用しておりません。適用による当社グループへの影響は検討中であり、現時点で見積ることはできません。

IFRS		強制適用時期 (以降開始年度)	当社グループ 適用時期	新設・改訂の概要
IFRS第9号	金融商品	2018年1月1日	2019年3月期	金融商品の分類および測定、減損会計、ヘッジ会計の処理および開示要求
IFRS第15号	顧客との契約から生じる収益	2018年1月1日	2019年3月期	収益の認識に関する会計処理および開示要求
IFRS第16号	リース	2019年1月1日	2020年3月期	リースに関する会計処理の改訂

### 3. 重要な会計方針

以下の会計方針は、他の記載がない限り、本連結財務諸表（IFRS移行日の連結財政状態計算書を含む）に記載されている全ての期間に適用しております。

#### (1) 連結の基礎

##### (a) 子会社

子会社とは、当社により支配されている企業をいいます。

支配とは、投資先に対するパワー、投資先への関与により生じる変動リターンに対するエクスポージャーまたは権利、および投資先に対するパワーにより当該リターンに影響を及ぼす能力の全てを有している場合をいいます。当社グループによる支配の有無は、議決権または類似の権利の保有割合や投資先に関する契約内容等の諸要素を勘案し総合的に判断しております。

子会社については、支配獲得日から支配喪失日までの期間を連結しております。

非支配持分は、当初の支配獲得日での持分額および支配獲得日からの非支配持分の変動から構成されております。

グループ内の債権債務残高、取引、およびグループ内取引によって発生した未実現損益は、連結財務諸表作成にあたり消去しております。

支配を喪失しない子会社に対する持分の変動は、資本取引として会計処理しております。当社の持分および非支配持分の帳簿価額は、子会社に対する持分の変動を反映して調整しております。

非支配持分を調整した額と支払対価または受取対価の公正価値との差額は資本に直接認識し、親会社の所有者に帰属させます。

当社が子会社の支配を喪失する場合、関連する損益は以下の差額として算定しております。

- ・受取対価の公正価値および残存持分の公正価値の合計
- ・子会社の資産（のれんを含む）、負債および非支配持分の支配喪失時の帳簿価額（純額）

子会社について、それまで認識していたその他の包括利益累計額は、純損益に振り替えております。

##### (b) 関連会社

関連会社とは、当社グループがその企業の財務および経営方針に対して重要な影響力を有しているものの、支配または共同支配を有していない企業をいいます。

関連会社に対する投資は、持分法を用いて会計処理を行い、当該会社に対する投資額は、取得原価で当初認識しております。その後、重要な影響力を有した日から喪失する日までの純損益およびその他の包括利益の当社グループの持分を認識し、投資額を修正しております。

関連会社の損失が、当社グループの当該会社に対する投資持分を超過する場合は、実質的に当該会社に対する正味投資の一部を構成する長期投資を零まで減額し、当社グループが当該会社に対して法的債務または推定的債務を負担する、または代理で支払いを行う場合を除き、それ以上の損失については認識しておりません。

関連会社との取引から発生した未実現損益は、当社グループの持分を上限として投資に加減算しております。

関連会社に対する投資額の取得原価が、取得日に認識された識別可能な資産および負債の正味の公正価値の当社グループ持分を超える金額は、のれんとして認識し、関連会社に対する投資の帳簿価額に含めております。

当該のれんは区分して認識されないため、のれん個別での減損テストは実施しておりません。これに代わり、関連会社に対する投資の総額を単一の資産として、投資が減損している可能性を示唆する客観的な証拠が存在する場合に、減損テストを実施しております。

## (2) 企業結合

企業結合は支配獲得日に、取得法によって会計処理しております。

企業結合時に引き渡した対価は、当社グループが移転した資産および当社グループが引き受けた被取得企業の旧所有者の負債の合計として測定しております。取得関連費用は発生時に純損益で認識しております。

支配獲得日において、取得した識別可能な資産および引受けた負債は、以下を除き、支配獲得日における公正価値で認識しております。

- ・繰延税金資産または繰延税金負債、および従業員給付に係る資産または負債は、それぞれIAS第12号「法人所得税」およびIAS第19号「従業員給付」に従って認識し、測定されます。
- ・被取得企業の株式に基づく報酬契約、または被取得企業の株式に基づく報酬契約の当社グループの制度への置換えのために発行された負債または資本性金融商品は、支配獲得日にIFRS第2号「株式に基づく報酬」（以下「IFRS第2号」）に従って測定されます。
- ・売却目的に分類される資産または処分グループは、IFRS第5号「売却目的で保有する非流動資産及び非継続事業」に従って測定されます。

のれんは、移転した対価と被取得企業の非支配持分の金額の合計が、支配獲得日における識別可能な資産および負債の正味価額を上回る場合にその超過額として測定しております。この差額が負の金額である場合には、直ちに純損益で認識しております。

当社グループは、非支配持分を公正価値、または当社グループで認識した識別可能純資産に対する非支配持分の比例割合で測定するかについて、個々の企業結合取引ごとに選択しております。段階的に達成する企業結合の場合、当社グループが以前に保有していた被取得企業の持分は支配獲得日の公正価値で再測定し、発生した利得または損失は純損益で認識しております。

支配獲得日前にその他の包括利益に計上していた被取得企業の持分の価値の変動に係るその他の包括利益の金額は、純損益で認識しております。

当社グループはIFRS第1号の免除規定を採用し、2015年4月1日（IFRS移行日）より前の企業結合に関して、IFRS第3号「企業結合」（以下「IFRS第3号」）を遡及適用しておりません。

## (3) 外貨換算

### 外貨建取引

グループ各社の財務諸表は、その企業の機能通貨で作成しております。機能通貨以外の通貨（外貨）での取引は取引日の為替レートを用いて換算しております。

外貨建貨幣性項目は、期末日の為替レートで機能通貨に換算しております。公正価値で測定している外貨建非貨幣性項目は、当該公正価値の測定日における為替レートで機能通貨に換算しております。

換算によって発生した為替換算差額は、純損益で認識しております。

## (4) 金融商品

### 認識

金融資産および金融負債は、当社グループが金融商品の契約上の当事者になった時点で認識しております。

金融資産および金融負債は当初認識時において公正価値で測定しております。純損益を通じて公正価値で測定する金融資産（以下「FVTPLの金融資産」）および純損益を通じて公正価値で測定する金融負債（以下「FVTPLの金融負債」）を除き、金融資産の取得および金融負債の発行に直接起因する取引コストは、当初認識時において、金融資産の公正価値に加算または金融負債の公正価値から減算しております。FVTPLの金融資産およびFVTPLの金融負債の取得に直接起因する取引コストは純損益で認識しております。

分類

(a) 非デリバティブ金融資産

非デリバティブ金融資産は、( ) FVTPLの金融資産、( ) 満期保有目的投資、( ) 貸付金及び債権、( ) 売却可能金融資産に分類しております。この分類は、金融資産の性質と目的に応じて、当初認識時に決定しております。

通常の方法によるすべての金融資産の売買は、約定日に認識および認識の中止を行っております。通常の方法による売買とは、市場における規則または慣行により一般に認められている期間内での資産の引渡しを要求する契約による金融資産の購入または売却をいいます。

( ) FVTPLの金融資産

金融資産のうち売買目的で保有しているものについては、公正価値で当初測定し、その変動を純損益として認識しております。当初認識時の取引コストは発生時に純損益として認識しております。また、金融資産からの利息および配当金については、純損益として認識しております。

( ) 満期保有目的投資

支払額が固定されているかまたは決定可能であり、かつ満期日が確定しているデリバティブ以外の金融資産のうち、満期まで保有する明確な意図と能力を有するものは「満期保有目的投資」に分類されます。

当初認識後、満期保有目的投資は実効金利法による償却原価から減損損失を控除した金額で測定しております。実効金利法による利息収益は純損益で認識しております。

( ) 貸付金及び債権

支払額が固定されているかまたは決定可能なデリバティブ以外の金融資産のうち、活発な市場での公表価格がないものは「貸付金及び債権」に分類しております。

当初認識後、貸付金及び債権は実効金利法による償却原価から減損損失を控除した金額で測定しております。実効金利法による利息収益は純損益で認識しております。

( ) 売却可能金融資産

以下のいずれかに該当する場合には「売却可能金融資産」に分類しております。

- ・「売却可能金融資産」に指定した場合
- ・「FVTPLの金融資産」、「満期保有目的投資」および「貸付金及び債権」のいずれにも分類しない場合

当初認識後、売却可能金融資産は公正価値で測定し、公正価値の変動から生じる評価損益は、その他の包括利益で認識しております。売却可能金融資産の公正価値は、「24. 金融商品 (4) 公正価値の測定方法」で記載の方法により測定しております。売却可能金融資産に分類された貨幣性金融資産から生じる為替差損益、売却可能金融資産に係る実効金利法による利息収益および受取配当金は、純損益で認識しております。売却可能金融資産の認識を中止した場合、その他包括利益に計上されている累積損益は純損益に振り替えております。

(b) 非デリバティブ金融負債

当社グループではデリバティブ以外の金融負債として、有利子負債、営業債務及びその他の債務を有しており、当初認識後、実効金利法による償却原価で測定しております。

#### 金融資産の減損

FVTPLの金融資産以外の金融資産は各四半期末日ごとに、減損の客観的証拠の有無を判断しております。金融資産について、客観的証拠により当初認識後に損失事象の発生があり、かつその事象による金融資産の見積将来キャッシュ・フローへのマイナスの影響が合理的に予測できる場合に減損損失を認識しております。

売却可能金融資産に分類された資本性金融商品については、著しくまたは長期に公正価値が取得原価を下回る場合に、減損の客観的な証拠があると判断しております。その他にすべての金融資産について、減損の客観的な証拠として、以下の項目を含めております。

- ・発行体または債務者の重大な財政的困難
- ・利息または元本の支払不履行または遅延などの契約違反
- ・債務者の破産または財務的再編成に陥る可能性が高くなったこと
- ・金融資産についての活発な市場が消滅したこと

貸付金及び債権に対する減損の客観的な証拠がある場合は、その資産の帳簿価額と見積将来キャッシュ・フローを当初の実効金利で割り引いた現在価値との差額を減損損失とし、純損益で認識しております。貸付金及び債権は貸倒引当金を用いて減損損失を認識し、その後債権が回収不能であると判断した場合には、貸倒引当金と相殺して帳簿価額を直接減額しております。その後の期間において減損損失の金額が減少し、その減少が減損損失認識後に発生した事象に客観的に関連している場合は、金融資産の帳簿価額に減損を認識しなかった場合の償却原価を超えない範囲で、以前に認識した減損損失を純損益で戻入れております。

売却可能金融資産に減損の客観的な証拠がある場合は、それまで認識していたその他の包括利益累計額を純損益に振り替えております。売却可能金融資産に分類された資本性金融商品は、減損損失の戻入は行いません。

#### 認識の中止

当社グループは、金融資産から生じるキャッシュ・フローに対する契約上の権利が消滅した場合、または金融資産を譲渡し、その金融資産の所有に係るリスクと経済価値を実質的にすべて移転した場合に、当該金融資産の認識を中止しております。また当社グループは、金融負債が消滅した場合、つまり、契約上の義務が免責、取消または失効となった場合に、金融負債の認識を中止しております。

#### 金融資産および金融負債の相殺

金融資産および金融負債は、認識された金額を相殺する法的に強制力のある権利を有し、かつ、純額で決済するかまたは資産の実現と負債の決済を同時に行う意図を有する場合にのみ、連結財政状態計算書上で相殺し、純額で表示しております。

#### (5) 現金及び現金同等物

現金及び現金同等物は、現金、随時引出し可能な預金、および容易に換金可能でかつ価値の変動について僅少なりリスクしか負わない取得日から満期日までの期間が3カ月以内の短期投資で構成されております。

#### (6) 棚卸資産

棚卸資産は、取得原価と正味実現可能価額のいずれか低い金額で測定しております。棚卸資産は、主にメディア掲載前の記事原稿で構成されております。取得原価は、主として個別法に基づいて算定しております。



(7) 有形固定資産

有形固定資産の測定には原価モデルを採用し、取得原価から減価償却累計額及び減損損失累計額を控除した金額で測定しております。取得原価には、当該資産の取得に直接付随する費用、解体・除去及び設置場所の原状回復費用の当初見積額を含めております。

減価償却費は、見積耐用年数にわたって定額法により算定しております。償却可能価額は、資産の取得価額から残存価額を差し引いて算出しております。建設仮勘定は減価償却を行っておりません。

主要な有形固定資産の見積耐用年数は、以下のとおりです。

建物及び構築物	15年
工具、器具及び備品	3年～15年

資産の減価償却方法、耐用年数および残存価額は各年度末に見直し、変更がある場合は、会計上の見積りの変更として将来に向かって適用しております。

ファイナンス・リースにより保有する資産は、リース期間の終了時までには所有権の移転が確実である場合には見積耐用年数で、確実でない場合はリース期間とリース資産の見積耐用年数のいずれか短い期間にわたって減価償却を行っております。

(8) のれん

当初認識時におけるのれんの測定は、「3. 重要な会計方針(2) 企業結合」をご参照ください。のれんは、取得原価から減損損失累計額を控除した金額で測定しております。

のれんは償却を行わず、各年度の一定時期およびその資金生成単位に減損の兆候がある場合にはその都度、減損テストを実施しております。減損については「3. 重要な会計方針(11) 有形固定資産、のれん及び無形資産の減損」をご参照ください。

なお、関連会社の取得により生じたのれんに関する当社グループの会計方針は、「3. 重要な会計方針(1) 連結の基礎」をご参照ください。

(9) 無形資産

無形資産の測定には原価モデルを採用し、取得原価から償却累計額および減損損失累計額を控除した金額で測定しております。

個別に取得した無形資産は、当初認識時に取得原価で測定しております。企業結合により取得した無形資産は、当初認識時にのれんとは区分して認識し、支配獲得日の公正価値で測定しております。IAS第38号「無形資産」の資産化要件を満たさない研究開発支出は、発生時に費用として認識しております。

無形資産の償却費は、見積耐用年数にわたって定額法により算定しております。

主要な無形資産項目ごとの見積耐用年数は、以下のとおりです。

ソフトウェア	5年
顧客関連資産	11年

資産の償却方法、耐用年数および残存価額は各年度末に見直し、変更がある場合は、会計上の見積りの変更として将来に向かって適用しております。

(10) リース

リース取引は、資産の所有に伴うリスクと経済価値のほとんどすべてを借手に移転する場合、ファイナンス・リース取引に分類し、他のすべてのリース取引は、オペレーティング・リース取引に分類しております。

リース契約開始時に、その契約がリースであるか否か、またはその契約にリースが含まれているか否かを契約の実質をもとに判断しております。

(a) ファイナンス・リース取引

(借手側)

リース資産およびリース債務は、リース開始日の公正価値または最低支払リース料総額の現在価値のいずれか低い金額で当初認識しております。

当初認識後は、その資産に適用される会計方針に基づいて会計処理しております。リース料支払額は、各期の債務残高に対する一定の期間利率となるよう、金融費用と各期のリース債務残高の返済部分に按分しております。

(b) オペレーティング・リース取引  
(借手側)

オペレーティング・リースの総支払額は、リース期間にわたって定額法により費用として認識しております。

(11) 有形固定資産、のれん及び無形資産の減損

(a) 有形固定資産及び無形資産の減損

当社グループでは、各四半期末日に、有形固定資産及び無形資産が減損している可能性を示す兆候の有無を判断しております。

減損の兆候がある場合には、回収可能価額の見積りを実施しております。個々の資産の回収可能価額を見積もることができない場合には、その資産の属する資金生成単位の回収可能価額を見積もっております。資金生成単位は、他の資産または資産グループからおおむね独立したキャッシュ・イン・フローを生み出す最小単位の資産グループとしております。

回収可能価額は、「処分費用控除後の公正価値」と「使用価値」のいずれか高い方で算定しております。使用価値は、見積将来キャッシュ・フローを貨幣の時間的価値およびその資産の固有のリスクを反映した税引前の割引率を用いて現在価値に割り引いて算定しております。

資産または資金生成単位の回収可能価額が帳簿価額を下回る場合には、その帳簿価額を回収可能価額まで減額し、減損損失は純損益で認識しております。

(b) のれんの減損

のれんは、企業結合のシナジーから便益を享受できると期待される資金生成単位または資金生成単位グループに配分し、各年度の一定時期およびその資金生成単位または資金生成単位グループに減損の兆候がある場合にはその都度、減損テストを実施しております。減損テストにおいて資金生成単位または資金生成単位グループの回収可能価額が帳簿価額を下回る場合には、減損損失は資金生成単位または資金生成単位グループに配分されたのれんの帳簿価額から減額し、次に資金生成単位または資金生成単位グループにおけるその他の資産の帳簿価額の比例割合に応じて各資産の帳簿価額から減額しております。

のれんの減損損失は純損益に認識し、その後の期間に戻入れは行いません。

(c) 減損の戻入れ

のれん以外の資産における過年度に認識した減損損失については、各四半期末日において、減損損失の減少または消滅を示す兆候の有無を判断しております。減損の戻入れの兆候がある場合には、その資産または資金生成単位の回収可能価額の見積りを行っております。回収可能価額が、資産または資金生成単位の帳簿価額を上回る場合には、回収可能価額と過年度に減損損失が認識されていなかった場合の償却または減価償却控除後の帳簿価額とのいずれか低い方を上限として、減損損失の戻入れを実施しております。

(12) 退職給付

当社グループは従業員の退職給付制度として確定拠出制度を採用しております。

確定拠出制度は、雇用主が一定額の掛金を他の独立した基金に拠出し、その拠出額以上の支払について法的または推定的債務を負わない退職給付制度です。

確定拠出制度への拠出は、従業員がサービスを提供した期間に費用として認識し、未払拠出額を債務として認識しております。

(13) 引当金

引当金は、当社グループが過去の事象の結果として、現在の法的債務または推定的債務を負い、債務の決済を要求される可能性が高く、かつその債務の金額について信頼性のある見積りが可能な場合に認識しております。

引当金は、期末日における債務に関するリスクと不確実性を考慮に入れた見積将来キャッシュ・フローを貨幣の時間価値およびその負債に特有のリスクを反映した税引前の利率を用いて現在価値に割り引いて測定しております。

引当金の内容は以下のとおりであります。

資産除去債務

貸借契約終了時に原状回復義務のある貸借事務所の原状回復費用見込額について、資産除去債務を計上しております。これらの費用の金額や支払時期の見積りは、現在の事業計画等に基づくものであり、将来の事業計画により今後変更される可能性があります。

(14) 自己株式

自己株式を取得した場合は、直接取引費用を含む税効果考慮後の支払対価を、資本の控除項目として認識しております。自己株式の購入、売却または消却において損益は認識しておりません。なお、帳簿価額と売却時の対価との差額は資本剰余金として認識しております。

(15) 株式に基づく報酬

当社グループは、取締役および従業員に対するインセンティブ制度として持分決済型のストック・オプション制度を導入しております。ストック・オプションは付与日における公正価値で測定しており、ストック・オプションの公正価値は、ブラック・ショールズモデルやモンテカルロ・シミュレーションなどを用いて算定しております。

ストック・オプションの付与日に決定した公正価値は、最終的に権利が確定すると予想されるストック・オプションの数の見積りに基づき、権利確定期間にわたって費用として認識し、同額を資本の増加として認識しております。また、条件については定期的に見直し、必要に応じて権利確定数の見積りを修正しております。

なお、当社グループではIFRS第1号の免除規定を採用し、2015年4月1日（IFRS移行日）より前に権利確定した株式に基づく報酬について、IFRS第2号を適用しておりません。

(16) 収益

当社グループにおける主要な売上高はサービスの提供に関する収益であり、サービスの提供に関する収益は原則として、その取引の進捗度に応じて認識しております。当社グループにおける売上高は、ディスプレイ型広告、タイアップ型広告、ターゲティング型広告等からなります。

ディスプレイ型広告は、ウェブサイト上に広告が掲載される期間に応じて収益を認識しております。

タイアップ型広告は広告記事制作およびセミナーやイベントの企画運営等からなります。広告記事制作は、ウェブサイト上に広告記事ページが掲載される期間に応じて収益を認識しております。セミナーやイベントについては、開催期間にわたって収益を認識しております。

ターゲティング型広告については、顧客企業の情報を掲載したコンテンツを会員ユーザが閲覧することにより収集されたプロフィール（営業見込み客情報）を顧客企業へ提供した時点で収益を認識しております。

(17) 法人所得税

法人所得税は当期税金および繰延税金から構成され、企業結合から生じる税金、およびその他の包括利益または直接資本に認識する項目から生じる税金を除き、純損益で認識しております。

当期税金は税務当局に対する納付または税務当局からの還付が予想される金額で測定し、税額の算定においては、期末日に制定または実質的に制定されている税率および税法を使用しております。

繰延税金資産は、将来減算一時差異、繰越欠損金および繰越税額控除について、将来の課税所得により使用できる可能性が高い範囲内で認識しております。また、繰延税金資産は各四半期末日に回収可能性の見直しを実施しております。繰延税金負債は、原則として将来加算一時差異について認識しております。

なお、以下の一時差異に対しては、繰延税金資産または負債を認識しておりません。

- ・企業結合以外の取引で、かつ会計上の利益にも課税所得にも影響を及ぼさない取引における資産または負債の当初認識から生じる一時差異
- ・のれんの当初認識から生じる将来加算一時差異
- ・子会社および関連会社に対する投資に係る将来減算一時差異のうち、予測可能な将来に当該一時差異が解消する可能性が高くない場合または当該一時差異の使用対象となる課税所得が稼得される可能性が高くない場合
- ・子会社および関連会社に対する投資に係る将来加算一時差異のうち、一時差異の解消時期をコントロールすることができ、予測可能な将来に当該一時差異が解消しない可能性が高い場合

繰延税金資産および負債は、期末日に制定または実質的に制定されている法律に基づいて、当該資産が実現されるまたは負債が決済される時点において適用されると予測される税率を用いて測定しております。

繰延税金資産および負債は、当期税金資産および負債を相殺する法律上強制力のある権利を有し、かつ、法人所得税が同一の税務当局によって同一の納税主体に課されている場合に相殺しております。

(18) 1株当たり利益

基本的1株当たり利益は、親会社の所有者に帰属する利益を、その期間の自己株式を調整した発行済普通株式の加重平均株式数で除して算定しております。

希薄化後1株当たり利益は、全ての希薄化効果のある潜在株式が転換されたと仮定して、親会社の所有者に帰属する利益および自己株式を調整した発行済普通株式の加重平均株式数を調整することにより算定しております。

当社は、2015年12月1日付で普通株式1株につき3株の割合で株式分割を行っております。前連結会計年度の期首に当該株式分割が行われたと仮定して、基本的1株当たり利益および希薄化後1株当たり利益を算定しております。

4. 重要な判断及び見積り

IFRSに準拠した連結財務諸表の作成において、経営者は、会計方針の適用ならびに資産、負債、収益および費用の報告額に影響を及ぼす判断、見積りおよび仮定の設定を行っております。実際の業績はこれらの見積りと異なる場合があります。

見積りおよびその基礎となる仮定は継続して見直しております。会計上の見積りの見直しによる影響は、その見積りを見直した連結会計期間と将来の連結会計期間において認識しております。

当連結会計年度および翌連結会計年度において重要な修正をもたらすリスクのある将来に係る仮定および当連結会計年度末におけるその他の見積りの不確実性に関する事項は、主に以下のとおりであります。

- ・有形固定資産、のれん及び無形資産の減損に関する見積り（「3. 重要な会計方針」(11)、「12. のれんおよび無形資産」）
- ・有形固定資産及び無形資産の耐用年数の見積り（「3. 重要な会計方針」(7) (9)）
- ・繰延税金資産の回収可能性の評価（「3. 重要な会計方針」(17)、「14. 法人所得税」）
- ・金融商品の公正価値の測定方法（「3. 重要な会計方針」(4)、「24. 金融商品」）
- ・ストック・オプションの公正価値（「3. 重要な会計方針」(15)、「23. 株式に基づく報酬」）
- ・収益認識（3. 重要な会計方針(16)、「25. 売上高」）

5. 企業結合

前連結会計年度（自 2015年4月1日 至 2016年3月31日）

（キーマンズネット事業の取得）

(1) 企業結合の概要

2015年4月1日に、㈱リクルートホールディングスより法人向けIT製品選定サービスである「キーマンズネット」事業を事業譲受けにより取得いたしました。

当社では、オンラインメディア「TechTargetジャパン」において、見込み客情報を獲得するリードジェネレーションサービスを提供してまいりましたが、この度の事業譲受けにより、両事業を当社が統合的に運営することで、顧客の高度な要求に応えることが可能となり、法人向けIT製品選定サービスで圧倒的な競合優位を実現することを目的としております。

(2) 被取得事業の概要

相手企業の名称 株式会社リクルートホールディングス  
 事業内容 法人向けIT製品選定サービス「キーマンズネット」事業

(3) 支配獲得日

2015年4月1日

(4) 取得対価およびその内訳

取得対価は現金605,000千円であります。

(5) 支配獲得日における取得資産および引受負債の公正価値、非支配持分およびのれん

（単位：千円）

取得資産の公正価値	
非流動資産	360,162
無形資産	75,116
顧客関連資産	167,000
その他（繰延税金資産）	118,046
純資産	360,162
取得に伴い発生したのれんの額	244,837

（注） のれんは、今後の事業展開や当社グループと被取得事業のシナジーにより期待される将来の超過収益力を反映したものであります。

(6) 企業結合によるキャッシュ・フローへの影響

（単位：千円）

現金による取得対価	605,000
支配獲得時に受け入れた現金及び現金同等物	-
事業譲受による支出	605,000

(7) 被取得事業の売上高および当期利益

当連結損益計算書に認識している当該支配獲得日以降における被取得事業の売上高は805,045千円、当期利益は192,658千円であります。

なお、上記の当期利益には、支配獲得日に認識した無形資産の償却費等が含まれております。

(発注ナビ株式会社の取得)

(1) 企業結合の概要

2015年10月1日に、発注担当者のための会社検索・比較サイト「発注ナビ」の運営等を行う株式会社ユーザラスを現金を対価とした株式取得により取得いたしました。

(2) 企業結合を行った主な理由

オンライン専門のメディア企業である当社は、1999年の創業以来メディア広告事業が中心でしたが、近年新たな収益の柱としてリードジェネレーション事業（以下「リードジェン事業」）に注力しています。本件は、2015年4月のキーマンズネット事業譲受けに続く、リードジェン事業拡大の一環として実施したものです。

当社が展開するリードジェン事業での取り扱い品目は、ITパッケージ製品が中心でしたが、ITシステム開発が取り扱い品目の中心である「発注ナビ」の取得により、当社のリードジェン事業の領域拡大が実現します。また、当社の運営する「ITmedia エンタープライズ」、「@IT」、「TechTarget ジャパン」、「キーマンズネット」などIT分野オンラインメディア群との連携により、「発注ナビ」の事業成長を加速させます。

(3) 被取得企業の概要

被取得企業の名称 株式会社ユーザラス  
 事業内容 発注担当者のための会社検索・比較サイト「発注ナビ」の運営等  
 なお、株式会社ユーザラスは、2016年1月1日付で発注ナビ株式会社へ商号変更しております。

(4) 支配獲得日

2015年10月1日

(5) 取得した議決権比率

支配獲得日直前に保有する議決権比率	0%
支配獲得日に追加取得する議決権比率	100%
支配獲得後の議決権比率	100%

(6) 取得対価およびその内訳

取得対価は現金140,000千円であります。

(7) 支配獲得日における取得資産および引受負債の公正価値、非支配持分およびのれん

(単位：千円)

取得資産および引受負債の公正価値	
取得資産の公正価値	16,046
流動資産	9,000
非流動資産	7,045
引受負債の公正価値	46,928
流動負債	46,928
純資産	30,882
のれん(注)	170,882

(注) のれんは、今後の事業展開や当社グループと被取得企業のシナジーにより期待される将来の超過収益力を反映したものであります。

(8) 企業結合によるキャッシュ・フローへの影響

(単位：千円)

現金による取得対価	140,000
支配獲得日に被取得企業が既に保有していた現金及び現金同等物	7,886
子会社の支配獲得による支出	132,113

(9) 被取得企業の売上高および当期利益

当連結損益計算書に認識している当該支配獲得日以降における被取得企業の売上高は49,265千円、当期利益は14,268千円であります。

当連結会計年度(自 2016年4月1日 至 2017年3月31日)

(ナレッジオンデマンド株式会社の子会社化)

(1) 企業結合の概要

当社は、2016年5月26日開催の取締役会において、当社の持分法適用会社であるナレッジオンデマンド株式会社の株式を追加取得し子会社化することについて決議し、2016年7月1日に株式を取得いたしました。

(2) 企業結合を行った主な理由

ナレッジオンデマンド社は、Web対応に大きな強みを持つマニュアル制作業界向けソフトウェア「WikiWorks(ウィキワークス)」の開発・販売を手掛け、マニュアルのクラウド化を推進しています。

一方、当社は、「メディアの革新を通じて情報革命を実現し、社会に貢献する」を企業理念として、出版、展示会など、旧来型のメディアビジネスのクラウド化に取り組んでまいりました。Web対応の岐路を迎えるマニュアル制作市場の潜在規模とその中で同社の優位性を高く評価し、事業拡大のための資金面並びに事業面での支援を行うことを決定し、2015年10月1日付で持分法適用会社としております。この度、同社のさらなる事業拡大のため、追加出資を行うことで子会社化したものであります。

(3) 被取得企業の概要

被取得企業の名称 ナレッジオンデマンド株式会社  
 事業内容 マニュアル制作業界向けソフトウェア製品の開発・販売

(4) 支配獲得日

2016年7月1日

(5) 取得した議決権比率

支配獲得日直前に保有する議決権比率	34.16%
支配獲得日に追加取得する議決権比率	21.10%
支配獲得後の議決権比率	55.26%

(6) 取得対価およびその内訳

(単位：千円)

支払現金	58,000
支配獲得日に既に取得していた資本持分の公正価値	42,000
取得対価の合計	100,000

(7) 支配獲得日における取得資産および引受負債の公正価値、非支配持分およびのれん

(単位：千円)

取得資産および引受負債の公正価値	
取得資産の公正価値	142,422
流動資産	104,659
非流動資産	37,762
引受負債の公正価値	78,778
流動負債	65,774
非流動負債	13,004
純資産	63,643
非支配持分(注)1	28,387
のれん(注)2	64,744

(注)1 非支配持分

非支配持分は、識別可能な被取得企業の純資産の公正価値に対する持分割合で測定しております。

2 のれん

のれんは、今後の事業展開や当社グループと被取得企業のシナジーにより期待される将来の超過収益力を反映したものであります。

(8) 段階取得に係る差益

当社が支配獲得時に保有していたナレッジオンデマンド社に対する資本持分を支配獲得日の公正価値で再測定した結果、当該企業結合等から5,384千円の段階取得に係る差益を認識しております。この利益は、連結損益計算書上、「企業結合に伴う再測定益」として計上しております。

(9) 企業結合によるキャッシュ・フローへの影響

(単位：千円)

支配獲得日に被取得企業が既に保有していた現金及び現金同等物	4,366
子会社の支配獲得による収入	4,366

(10) 被取得企業の売上高および当期利益

当連結損益計算書に認識している当該支配獲得日以降における被取得企業の売上高は171,086千円、当期利益は5,266千円であります。

(プロフォーマ損益情報(非監査情報))

上記の企業結合が前連結会計年度期首である2015年4月1日に完了したと仮定した場合のプロフォーマ情報は連結売上高4,412,884千円、当期利益551,475千円であります。また、当連結会計年度期首である2016年4月1日に完了したと仮定した場合のプロフォーマ情報は連結売上高4,473,531千円、当期利益461,258千円であります。



6. セグメント情報

(1) 報告セグメント

当社グループの報告セグメントは、当社グループの構成単位のうち分離された財務情報が入手可能であり、取締役会が、経営資源の配分の決定および業績を評価するために、定期的に検討を行う対象となっている事業セグメントを基礎に決定しております。

2016年10月1日より、中長期的な事業戦略に応じた組織体制の整備と業務の効率化を図るため、従来、顧客分野別の編成としておりました組織体制を、ビジネスモデル別の編成に組織変更を行っております。これを契機として、当社グループは、当第2四半期連結会計期間末においては、メディア事業の単一セグメントでありましたが、当第3四半期連結会計期間よりセグメント情報の区分を見直し、従来の単一セグメントから「リードジェン事業」、「メディア広告事業」に変更しております。

「リードジェン事業」は、会員制メディアおよび各メディアのバーチャルイベントを通じて企業におけるIT製品・サービスの導入・購買に関する支援や情報提供サービスを行っております。

「メディア広告事業」は、IT&ビジネス分野、産業テクノロジー分野、コンシューマー分野に関して、専門性の高い情報をユーザーに提供し、主に広告商品を企画・販売・掲載するための各メディアの企画・運営・情報掲載サービスの提供およびその他の法人向けサービスの提供を行っております。

「その他」の区分は報告セグメントに含まれない事業セグメントであり、文書制作ソフトウェアの開発・導入支援サービス等を含んでおります。なお、第2四半期連結会計期間からナレッジオンデマンド株式会社を連結子会社化したことにより、「その他」にナレッジオンデマンド株式会社の支配獲得日以降の業績および企業結合に伴う再測定益5,384千円が含まれております。（「5. 企業結合」参照）

各報告セグメントの会計方針は、「3. 重要な会計方針」で参照している当社グループの会計方針と同一であります。報告セグメントの利益は、「営業利益」であります。セグメント利益の算定にあたっては、特定の報告セグメントに直接関連しない費用を、最も適切で利用可能な指標に基づき各報告セグメントに配分しております。セグメント間の売上高は市場実勢価格に基づいております。

なお、報告セグメントの変更に伴い、前連結会計年度のセグメント情報を修正再表示しております。

(2) セグメント収益及び業績

当社グループの報告セグメントによる収益及び業績は、以下のとおりであります。

前連結会計年度（自 2015年4月1日 至 2016年3月31日）

（単位：千円）

	報告セグメント			その他	調整額	連結
	リードジェン 事業	メディア 広告事業	合計			
売上高						
外部顧客からの売上高	1,845,150	2,531,339	4,376,490	-	-	4,376,490
セグメント間の売上高	-	840	840	-	840	-
合計	1,845,150	2,532,179	4,377,330	-	840	4,376,490
セグメント利益	422,002	397,086	819,089	-	-	819,089
その他の営業外損益（は費用）						8,193
持分法による投資損益（は損失）						3,811
税引前利益						823,470
その他の項目						
減価償却費及び償却費	83,122	52,670	135,792	-	-	135,792

当連結会計年度（自 2016年4月1日 至 2017年3月31日）

（単位：千円）

	報告セグメント			その他	調整額	連結
	リードジェン 事業	メディア 広告事業	合計			
売上高						
外部顧客からの売上高	1,913,902	2,366,416	4,280,318	171,086	-	4,451,405
セグメント間の売上高	-	7,215	7,215	-	7,215	-
合計	1,913,902	2,373,631	4,287,533	171,086	7,215	4,451,405
セグメント利益	334,824	363,169	697,993	11,895	-	709,889
その他の営業外損益（は費用）						1,422
持分法による投資損益（は損失）						1,572
税引前利益						709,739
その他の項目						
減価償却費及び償却費	83,674	44,118	127,792	5,216	-	133,009

(3) 主要な顧客に関する情報

単一の外部顧客との取引による売上高が当社グループの売上高の10%以上となっているものは、次のとおりです。

前連結会計年度（自 2015年4月1日 至 2016年3月31日）

（単位：千円）

顧客の名称	売上高	関連するセグメント名
(株)サイバー・コミュニケーションズ	486,292	リードジェン事業、メディア広告事業

当連結会計年度（自 2016年4月1日 至 2017年3月31日）

単一の外部顧客との取引による売上高のうち、連結売上高の10%以上を占める外部顧客がないため、記載を省略しております。

(4) 地域別に関する情報

国内収益とされた外部顧客からの売上収益が連結損益計算書の売上収益の大部分を占めるため、地域別の売上収益の記載を省略しております。

(5) サービスに関する情報

報告セグメントの区分はサービスの性質に基づいているため、サービスに関して追加的な情報はありません。

7. 現金及び現金同等物

現金及び現金同等物の内訳は、以下のとおりであります。

（単位：千円）

	IFRS移行日 (2015年4月1日)	前連結会計年度 (2016年3月31日)	当連結会計年度 (2017年3月31日)
現金および要求払預金	1,709,126	1,568,080	1,169,660
定期預金（預入期間が3ヵ月以内）	1,200,000	1,200,000	1,400,000
合計	2,909,126	2,768,080	2,569,660

8. 営業債権及びその他の債権

営業債権及びその他の債権の内訳は、以下のとおりであります。

(単位：千円)

	IFRS移行日 (2015年4月1日)	前連結会計年度 (2016年3月31日)	当連結会計年度 (2017年3月31日)
売掛金	569,408	735,940	741,052
その他	18,831	37,859	5,039
合計	588,240	773,800	746,092

9. その他の金融資産

その他の金融資産の内訳は、以下のとおりであります。

(単位：千円)

	IFRS移行日 (2015年4月1日)	前連結会計年度 (2016年3月31日)	当連結会計年度 (2017年3月31日)
流動資産			
定期預金(預入期間が3ヵ月超)	200,000	200,000	200,000
金銭信託	300,000	300,000	300,000
その他	1,694	1,592	5,299
合計	501,694	501,592	505,299
非流動資産			
株式	62,526	115,724	115,307
債券	451,670	253,230	251,680
敷金及び保証金	61,195	154,240	176,093
その他	-	15,000	26,453
合計	575,391	538,194	569,535

10. その他の資産

その他の流動資産およびその他の非流動資産の内訳は、以下のとおりであります。

(単位：千円)

	IFRS移行日 (2015年4月1日)	前連結会計年度 (2016年3月31日)	当連結会計年度 (2017年3月31日)
流動資産			
前払費用	37,678	46,547	61,818
その他	-	30	300
合計	37,678	46,577	62,118
非流動資産			
長期前払費用	2,067	-	-
合計	2,067	-	-

11. 有形固定資産

有形固定資産の帳簿価額の増減および取得原価、減価償却累計額および減損損失累計額は、以下のとおりであります。

帳簿価額

(単位：千円)

	建物及び構築物	工具、器具及び備品	車輛運搬具	建設仮勘定	合計
2015年4月1日	71,985	42,683	-	-	114,669
取得	-	4,682	-	2,900	7,582
処分	-	0	-	-	0
減価償却費	39,219	25,082	-	-	64,302
科目振替	-	-	-	-	-
その他	1,871	-	-	-	1,871
2016年3月31日	34,636	22,283	-	2,900	59,819
取得	154,477	67,139	-	-	221,617
処分	-	2,201	-	-	2,201
企業結合	-	328	1,294	-	1,622
減価償却費	42,544	20,142	970	-	63,658
科目振替	2,900	-	-	2,900	-
2017年3月31日	149,469	67,407	323	-	217,200

取得原価

(単位：千円)

	建物及び構築物	工具、器具及び備品	車輛運搬具	建設仮勘定	合計
2015年4月1日	90,627	148,040	-	-	238,667
2016年3月31日	92,499	105,051	-	2,900	200,450
2017年3月31日	157,377	99,278	6,472	-	263,128

減価償却累計額および減損損失累計額

(単位：千円)

	建物及び構築物	工具、器具及び備品	車輛運搬具	建設仮勘定	合計
2015年4月1日	18,642	105,356	-	-	123,998
2016年3月31日	57,862	82,768	-	-	140,630
2017年3月31日	7,908	31,871	6,149	-	45,928

12. のれんおよび無形資産

のれんおよび無形資産の帳簿価額の増減および取得原価、償却累計額および減損損失累計額は以下のとおりであります。

帳簿価額

(単位：千円)

	のれん	無形資産			
		ソフトウェア	顧客関連資産	その他	合計
2015年4月1日	-	83,395	-	5,095	88,490
取得	-	26,042	-	1,749	27,791
企業結合	415,719	81,893	167,000	-	248,893
処分	-	-	-	-	-
償却費	-	53,137	15,197	1,937	70,271
その他	-	-	-	-	-
2016年3月31日	415,719	138,193	151,803	4,907	294,904
取得	-	95,738	-	216	95,955
企業結合	64,744	35,791	-	-	35,791
処分	-	-	-	-	-
償却費	-	52,306	15,197	816	68,319
その他	-	498	-	-	498
2017年3月31日	480,463	216,919	136,606	4,307	357,832

取得原価

(単位：千円)

	のれん	無形資産			
		ソフトウェア	顧客関連資産	その他	合計
2015年4月1日	-	431,116	-	16,845	447,961
2016年3月31日	415,719	548,789	167,000	18,594	734,384
2017年3月31日	480,463	681,403	167,000	18,811	867,214

償却累計額および減損損失累計額

(単位：千円)

	のれん	無形資産			
		ソフトウェア	顧客関連資産	その他	合計
2015年4月1日	-	347,721	-	11,749	359,471
2016年3月31日	-	410,596	15,197	13,686	439,479
2017年3月31日	-	464,484	30,394	14,503	509,381

顧客関連資産は、被取得事業の企業結合時に存在した顧客から期待される将来の超過収益力を反映したものであります。

償却費は、連結損益計算書上、「売上原価」および「販売費及び一般管理費」に含めて表示しております。

のれんの資金生成単位グループへの配分額は、以下のとおりであります。

報告セグメント	資金生成単位グループ	IFRS移行日 (2015年4月1日)	前連結会計年度 (2016年3月31日)	当連結会計年度 (2017年3月31日)
リードジェン事業	ITリードジェン(注)	-	244,837	244,837
	発注ナビ	-	170,882	170,882
その他	ナレッジオンデマンド	-	-	64,744
合計		-	415,719	480,463

のれんの減損テストにおける回収可能価額は使用価値に基づき算定しております。

(注) 当該資金生成単位グループは、TechTargetジャパンおよびキーマンズネットから構成されております。

使用価値は、経営者が承認した事業計画と成長率を基礎としたキャッシュ・フローの見積額を現在価値に割り引いて算定しております。事業計画は原則として5年を限度としており、業界の趨勢に関する経営者の評価と過去のデータを反映したものであり、外部情報および内部情報に基づき作成しております。なお、発注ナビおよびナレッジオンデマンドについては、事業計画を策定している期間を超える期間の将来キャッシュ・フローの成長率は、6年目(10%)から7年目(5%)まで保守的に成長率を逡減させ、8年日以降の継続期間についてはゼロと仮定しております。また、使用価値の測定で使用した税引前割引率は、前連結会計年度においては13.9%~15.8%、当連結会計年度においては、16.3%~21.3%であります。

発注ナビに配分されたのれんについて、当該のれんが配分された資金生成単位の使用価値は帳簿価額を上回っていますが、使用価値の算定に用いた税引前割引率(21.3%)が仮に約0.3%上昇した場合、減損損失が認識される可能性があります。

また、ナレッジオンデマンドに配分されたのれんについて、当該のれんが配分された資金生成単位の使用価値は帳簿価額を上回っていますが、使用価値の算定に用いた税引前割引率(16.3%)が仮に約1.7%上昇した場合、減損損失が認識される可能性があります。

上記以外ののれんが配分された各資金生成単位または資金生成単位グループにおいて、減損テストに用いた主要な仮定が合理的に予測可能な範囲で変化したとしても、回収可能価額が帳簿価額を下回る可能性は低いと判断しています。

### 13. 他の企業への関与の開示

#### (1) 子会社

当社の主要な子会社の状況は、以下のとおりであります。

会社名	住所	議決権所有割合(%)		
		IFRS移行日 (2015年4月1日)	前連結会計年度 (2016年3月31日)	当連結会計年度 (2017年3月31日)
発注ナビ(株)	東京都千代田区	-	100.0	100.0
ナレッジオンデマンド(株)	東京都千代田区	-	-	55.3

#### (2) 持分法で会計処理されている投資

個々に重要性のない持分法で会計処理されている投資の帳簿価額は、以下のとおりであります。

(単位：千円)

	IFRS移行日 (2015年4月1日)	前連結会計年度 (2016年3月31日)	当連結会計年度 (2017年3月31日)
帳簿価額	-	38,188	-

個々に重要性のない持分法で会計処理されている投資に関する財務情報は、以下のとおりであります。

(単位：千円)

	前連結会計年度 (自 2015年4月1日 至 2016年3月31日)	当連結会計年度 (自 2016年4月1日 至 2017年3月31日)
当期利益の当社グループ持分	3,811	1,572
その他の包括利益の当社グループ持分	-	-
当期包括利益の当社グループ持分	3,811	1,572

14. 法人所得税

(1) 繰延税金

繰延税金資産および繰延税金負債の発生の主な原因別内訳は以下のとおりであります。

前連結会計年度（自 2015年4月1日 至 2016年3月31日）

（単位：千円）

	2015年 4月1日	当期利益 認識額	その他の包括 利益認識額	企業結合に よる変動	2016年 3月31日
繰延税金資産					
未払法人所得税	10,198	6,376	-	-	16,575
有形固定資産および無形資産	36,315	20,693	-	-	57,008
従業員給付に係る負債（注）	82,371	4,780	-	-	87,151
売却可能金融資産	19	-	19	-	-
本社移転費用	-	14,419	-	-	14,419
資産調整勘定	-	41,860	-	172,169	130,309
その他	35,861	5,752	-	-	30,108
合計	164,766	1,343	19	172,169	335,573
繰延税金負債					
有形固定資産および無形資産	7,797	3,610	-	-	4,187
売却可能金融資産	16,283	-	15,580	-	31,863
顧客関連資産	-	7,568	-	54,123	46,555
その他	4,949	3,118	-	-	1,830
合計	29,030	14,297	15,580	54,123	84,437
純額	135,736	12,953	15,600	118,046	251,136

（注） 従業員給付に係る負債には、賞与および有給休暇にかかる負債が含まれております。

当連結会計年度（自 2016年4月1日 至 2017年3月31日）

（単位：千円）

	2016年 4月1日	当期利益 認識額	その他の包括 利益認識額	2017年 3月31日
繰延税金資産				
未払法人所得税	16,575	12,017	-	4,557
有形固定資産および無形資産	57,008	14,291	-	42,717
従業員給付に係る負債（注） <sup>1</sup>	87,151	4,545	-	82,605
本社移転費用	14,419	14,419	-	-
資産調整勘定	130,309	30,044	-	100,264
その他	30,108	4,672	-	34,780
合計	335,573	70,646	-	264,926
繰延税金負債				
有形固定資産および無形資産	4,187	2,810	-	1,376
売却可能金融資産	31,863	-	253	32,117
顧客関連資産	46,555	3,543	-	43,011
その他	1,830	9,708	-	11,539
合計	84,437	3,353	253	88,043
純額	251,136	74,000	253	176,882

（注）<sup>1</sup> 従業員給付に係る負債には、賞与および有給休暇にかかる負債が含まれております。

<sup>2</sup> 当連結会計年度に行われた企業結合による影響は軽微です。

繰延税金資産を認識していない将来減算一時差異および繰越欠損金（繰越期限別内訳）は以下のとおりであります。なお、将来減算一時差異および繰越欠損金は税額ベースであります。

（単位：千円）

	IFRS移行日 (2015年4月1日)	前連結会計年度 (2016年3月31日)	当連結会計年度 (2017年3月31日)
将来減算一時差異	-	616	847
繰越欠損金			
繰越期限1年以内	-	-	-
繰越期限1年超5年以内	-	40,170	47,519
繰越期限5年超	-	8,989	11,112
繰越欠損金合計	-	49,159	58,631

(2) 法人所得税

法人所得税の内訳は以下のとおりであります。

（単位：千円）

	前連結会計年度 (自 2015年4月1日 至 2016年3月31日)	当連結会計年度 (自 2016年4月1日 至 2017年3月31日)
当期税金	288,311	157,960
繰延税金	12,953	74,000
合計	275,358	231,960

当社は、主に法人税、住民税及び事業税を課されており、これらを基礎として法人実効税率を計算しております。なお、当年度より法人税率等の税率改正が行われており、法定実効税率は、前年度33.06%、当年度31.69%となっております。

各年度の法定実効税率と実際負担税率との調整は以下のとおりであります。実際負担税率は税引前利益に対する法人所得税の負担割合を表示しております。

（単位：％）

	前連結会計年度 (自 2015年4月1日 至 2016年3月31日)	当連結会計年度 (自 2016年4月1日 至 2017年3月31日)
法定実効税率	33.06	31.69
税率変更による影響	1.74	-
課税所得算定上の加算減額修正 による影響	-	2.34
所得拡大税制の特別税額控除	2.31	1.53
持分法による投資損益	0.15	0.07
段階取得に係る差益	-	0.24
その他	0.79	0.35
実際負担税率	33.44	32.68



15. 営業債務及びその他の債務

営業債務及びその他の債務の内訳は、以下のとおりであります。

(単位：千円)

	IFRS移行日 (2015年4月1日)	前連結会計年度 (2016年3月31日)	当連結会計年度 (2017年3月31日)
未払金	62,912	96,430	98,922
買掛金	60,793	82,354	95,931
その他	886	1,323	1,815
合計	124,592	180,108	196,669

16. 有利子負債及びその他の金融負債

有利子負債及びその他の金融負債の内訳は、以下のとおりであります。

(単位：千円)

	IFRS移行日 (2015年4月1日)	前連結会計年度 (2016年3月31日)	当連結会計年度 (2017年3月31日)
流動負債			
リース債務	2,526	2,568	5,801
その他	-	-	210
合計	2,526	2,568	6,011
非流動負債			
リース債務	4,052	4,008	13,083
合計	4,052	4,008	13,083

17. 引当金

引当金の内訳は、以下のとおりであります。

(単位：千円)

	IFRS移行日 (2015年4月1日)	前連結会計年度 (2016年3月31日)	当連結会計年度 (2017年3月31日)
流動負債			
資産除去債務(注)	-	26,473	-
合計	-	26,473	-
非流動負債			
資産除去債務(注)	23,383	-	38,600
合計	23,383	-	38,600

(注) 引当金の詳細は、「3. 重要な会計方針(13) 引当金」に記載のとおりであります。

引当金の増減内容は、以下のとおりであります。

(単位：千円)

	資産除去債務 (注)	合計
2016年4月1日	26,473	26,473
期中増加額(繰入)	38,600	38,600
時の経過による増加額	1,031	1,031
期中減少額(目的使用)	27,505	27,505
期中減少額(戻入)	-	-
その他	-	-
2017年3月31日	38,600	38,600

(注) 引当金の詳細は、「3. 重要な会計方針(13) 引当金」に記載のとおりであります。

18. その他の負債

その他の流動負債およびその他の非流動負債の内訳は、以下のとおりであります。

(単位：千円)

	IFRS移行日 (2015年4月1日)	前連結会計年度 (2016年3月31日)	当連結会計年度 (2017年3月31日)
<b>流動負債</b>			
未払消費税等	78,560	34,438	30,696
未払費用	34,307	65,983	103,267
前受金	40,538	136,841	166,681
未払賞与	128,369	158,363	140,969
未払有給休暇	97,590	98,202	95,336
その他	15,068	19,825	28,793
合計	394,435	513,654	565,742
<b>非流動負債</b>			
未払有給休暇	23,636	27,735	26,302
合計	23,636	27,735	26,302

19. 退職給付

当社は、確定拠出型の退職後給付制度を採用しております。

確定拠出制度に係る退職給付費用は、以下のとおりであります。

(単位：千円)

	前連結会計年度 (自2015年4月1日 至2016年3月31日)	当連結会計年度 (自2016年4月1日 至2017年3月31日)
確定拠出年金への掛金支払額	37,907	41,337

なお、当社は、総合設立型の厚生年金基金である関東ITソフトウェア厚生年金基金に加入しておりましたが、2015年4月1日付で同基金を脱退いたしました。これによる影響は軽微であります。

20. リース取引

1. ファイナンス・リース取引

(1) 借主側

当社グループはファイナンス・リースに分類されるシステム関連機器等の貸借を行っております。リース契約の一部については、更新オプションや購入選択権が付されております。また、変動リース料、エスカレーション条項およびリース契約によって課された制限（配当、追加購入および追加リースに関する制限など）はありません。

IFRS移行日、前連結会計年度および当連結会計年度におけるリース資産の減価償却累計額および減損損失累計額控除後の帳簿価額は、以下のとおりであります。

(単位：千円)

	IFRS移行日 (2015年4月1日)	前連結会計年度 (2016年3月31日)	当連結会計年度 (2017年3月31日)
工具、器具及び備品	6,157	6,092	15,347
合計	6,157	6,092	15,347

ファイナンス・リースに基づく期日別の将来最低支払リース料および将来最低支払リース料の現在価値の内訳は以下のとおりであります。

(単位：千円)

	将来最低支払リース料			将来最低支払リース料の現在価値		
	IFRS移行日 (2015年4月1日)	前連結会計年度 (2016年3月31日)	当連結会計年度 (2017年3月31日)	IFRS移行日 (2015年4月1日)	前連結会計年度 (2016年3月31日)	当連結会計年度 (2017年3月31日)
1年以内	2,626	2,643	6,029	2,526	2,568	5,801
1年超5年以内	3,982	4,064	13,406	3,852	4,008	13,083
5年超	201	-	-	200	-	-
合計	6,809	6,707	19,436	6,579	6,577	18,885
控除：将来財務費用	229	130	550			
将来最低支払リース料の 現在価値：	6,579	6,577	18,885			

ファイナンス・リース債務の前連結会計年度（2016年3月期）の加重平均利率は1.5%、当連結会計年度（2017年3月期）の加重平均利率は1.4%であります。

2. オペレーティング・リース取引

(1) 借主側

当社グループはオペレーティング・リースに分類されるオフィスビルの建物等の貸借を行っており、一部のオペレーティング・リース契約には、自動更新オプションが付されております。また、変動リース料、購入選択権、エスカレーション条項およびリース契約によって課された制限（配当、追加購入および追加リースに関する制限など）はありません。当連結会計年度に費用として認識した支払リース料は158,746千円（前連結会計年度104,111千円）であります。

解約不能オペレーティング・リース

解約不能オペレーティング・リースに基づく将来の最低支払リース料の支払期日別の内訳は以下のとおりであります。

(単位：千円)

	前連結会計年度 (2016年3月31日)	当連結会計年度 (2017年3月31日)
1年以内	132,739	210,894
1年超5年以内	404,213	193,319
5年超	-	-
合計	536,953	404,213

21. 資本金およびその他の資本項目

(1) 資本金および自己株式

当社の授權株式数および発行済株式数は、以下のとおりであります。

	前連結会計年度 (自 2015年4月1日 至 2016年3月31日)	当連結会計年度 (自 2016年4月1日 至 2017年3月31日)
授權株式数		
普通株式	60,000,000株	60,000,000株
発行済株式数		
期首	6,577,000株	19,731,000株
期中増加	(注) 1 13,154,000株	(注) 2 360,900株
期中減少	-	-
期末	19,731,000株	20,091,900株

(注) 1 2015年12月1日付の普通株式1株につき3株とする株式分割による増加13,154,000株であります。

2 新株予約権の行使による増加であります。

上記の発行済株式数に含まれる自己株式数は、IFRS移行日100,533株、前連結会計年度301,599株、当連結会計年度712,999株であります。

(2) 剰余金

資本剰余金

会社法では、株式の発行に対しての払込み又は給付に係る額の2分の1以上を資本金に組み入れ、残りは資本剰余金に含まれる資本準備金に組み入れることが規定されております。資本準備金は株主総会の決議により、資本金に組み入れることができます。

利益剰余金

会社法では、剰余金の配当により減少する剰余金の額の10分の1を、資本準備金および利益剰余金に含まれる利益準備金の合計額が資本金の4分の1に達するまで、資本準備金または利益準備金として積み立てることが規定されております。積み立てられた利益準備金は、欠損填補に充当できます、また、株主総会の決議をもって、利益準備金を取り崩すことができます。

自己株式

自己株式の増減は、以下のとおりであります。

(単位：千円)

	前連結会計年度 (自 2015年4月1日 至 2016年3月31日)	当連結会計年度 (自 2016年4月1日 至 2017年3月31日)
期首残高	44,456	44,456
期中増加(注)	-	299,957
期中減少	-	-
期末残高	44,456	344,414

(注) 会社法第165条第3項の規定により読み替えて適用される同法第156条の規定に基づく取得411,400株によるものであります。

その他の包括利益累計額

その他の包括利益累計額の増減は、以下のとおりであります。

(単位：千円)

	売却可能金融資産	合計
2015年4月1日	33,025	33,025
その他の包括利益	39,157	39,157
2016年3月31日	72,183	72,183
その他の包括利益	2,219	2,219
2017年3月31日	69,963	69,963

上記の金額は税効果考慮後であり、その他の包括利益に係る法人所得税の金額は、「30.その他の包括利益に係る組替調整額および税効果額」をご参照ください。

## 22. 配当金

配当金の総額は以下のとおりであります。

前連結会計年度(自 2015年4月1日 至 2016年3月31日)

決議	配当金の総額 (千円)	1株当たり配当金 (円)	基準日	効力発生日
2015年5月15日 取締役会決議	58,288	9.00	2015年3月31日	2015年6月15日
2015年10月29日 取締役会決議	51,811	8.00	2015年9月30日	2015年12月7日
合計	110,099	-		

(注) 当社は、2015年12月1日付で普通株式1株につき3株の割合で株式分割を行っておりますが、前連結会計年度の1株当たり配当額については、遡及しておりません。

また、配当の効力発生日が翌年度となるものは、以下のとおりであります。

決議	配当金の総額 (千円)	1株当たり配当金 (円)	基準日	効力発生日
2016年5月16日 取締役会決議	77,717	4.00	2016年3月31日	2016年6月20日

当連結会計年度(自 2016年4月1日 至 2017年3月31日)

決議	配当金の総額 (千円)	1株当たり配当金 (円)	基準日	効力発生日
2016年5月16日 取締役会決議	77,717	4.00	2016年3月31日	2016年6月20日
2016年10月31日 取締役会決議	98,707	5.00	2016年9月30日	2016年12月6日
合計	176,424	-		

また、配当の効力発生日が翌年度となるものは、以下のとおりであります。

決議	配当金の総額 (千円)	1株当たり配当金 (円)	基準日	効力発生日
2017年5月18日 取締役会決議	96,894	5.00	2017年3月31日	2017年6月19日

23. 株式に基づく報酬

当社は、株式に基づく報酬として、ストック・オプション制度を導入しております。

株式に基づく報酬は、当社の取締役会において承認された内容に基づき、当社の役員および従業員に付与しております。

株式に基づく報酬は、持分決済型株式報酬として会計処理しており、持分決済型株式報酬に関する費用を、当連結会計年度6,550千円（前連結会計年度24,575千円）計上しております。

(1) スtock・オプション制度の内容

前連結会計年度および当連結会計年度において存在する当社のストック・オプション制度は、以下のとおりであります。

当社は役員および従業員に対し、ストック・オプションを付与しております。ストック・オプションの行使により付与される株式は、当社が発行する株式であります。

なお、当社は、2015年11月30日を基準日、2015年12月1日を効力発生日として、普通株式1株につき3株の割合で株式分割を行っております。株式分割前に付与されたストック・オプションについては、当該株式分割の影響を調整した後の数値で記載しております。

発行年度・名称	付与日	行使期限
2013年度第10回新株予約権（注1）	2013年5月30日	2019年6月30日
2016年度第11回新株予約権（注2）	2016年9月30日	2026年9月30日

(注1) 権利確定条件

2014年3月期から2016年3月期までのいずれかの期の営業利益が下記(a)を下回らないことおよび2016年3月期の営業利益が下記(b)に掲げる金額を超過した場合に行使することができます。

(a) 営業利益 200,000千円

(b) 営業利益が600,000千円を超過した場合 行使可能割合：100%

権利確定に際し、付与日から権利確定日まで在籍していることが求められ、権利確定後であっても退職した場合は権利を失効します。

(注2) 権利確定条件

当社の営業利益が下記(a)また(b)に掲げる各条件を充たした場合、本新株予約権のうち、それぞれ定められた割合の個数を行使することができます。

(a) 2019年3月期において営業利益が14億円以上である場合 行使割合：20%

(b) 2020年3月期及至2021年3月期のうち、いずれかの期において営業利益が20億円以上である場合  
 行使割合：100%

付与日から2018年3月31日まで在籍していることが求められ、同日以前に退職した場合は権利を失効します。

(2) 期中に付与したストック・オプションの公正価値

当連結会計年度の期中に付与したストック・オプションの加重平均公正価値は600円であります。測定日時点の加重平均公正価値の前提および測定方法は、以下のとおりであります。

名称	当連結会計年度 (自 2016年4月1日 至 2017年3月31日)
	第11回新株予約権
使用した評価技法	モンテカルロ・シミュレーション
主な基礎数値および見積方法：	
株価	585円
行使価格	585円
株価変動性（注）	69.41%
満期までの期間	10.0年
予想配当	6.67円/株
無リスク利率	0.091%

(注) 満期までの期間に応じた直近の期間の株価実績に基づき算定しています。

(3) 期中におけるストック・オプションの増減および期末におけるストック・オプションの状況  
 期中におけるストック・オプションの増減および期末におけるストック・オプションの状況は、以下のとおりであります。

	前連結会計年度 (自 2015年4月1日 至 2016年3月31日)		当連結会計年度 (自 2016年4月1日 至 2017年3月31日)	
	株式数 (株)	加重平均行使価格 (円)	株式数 (株)	加重平均行使価格 (円)
期首未行使残高	843,600	161	816,000	161
期中付与	-	-	727,700	585
期中失効	27,600	161	17,700	585
期中行使	-	-	360,900	161
期中満期消滅	-	-	-	-
期末未行使残高	816,000	161	1,165,100	419
期末行使可能残高	816,000	161	455,100	161

なお、2017年3月31日における未行使残高の状況は、以下のとおりであります。

行使価格帯 (円)	株式数 (株)	加重平均行使価格 (円)	加重平均残存契約年数 (年)
161	455,100	161	2.2
585	710,000	585	9.5
合計	1,165,100	419	6.7

(4) 期中に権利が行使されたストック・オプション  
 期中に権利が行使されたストック・オプションの権利行使時の加重平均株価は、以下のとおりであります。

発行年度・名称	前連結会計年度 (自 2015年4月1日 至 2016年3月31日)		発行年度・名称	当連結会計年度 (自 2016年4月1日 至 2017年3月31日)	
	行使株数 (株)	権利行使時の 加重平均株価 (円)		行使株数 (株)	権利行使時の 加重平均株価 (円)
2013年度第10回新株予約権	-	-	2013年度第10回新株予約権	360,900	667

## 24. 金融商品

### (1) 資本管理

当社グループは、中長期的な持続的成長とそれを通じた株主還元を実現するために、資本効率を向上させつつ、財務の健全性も確保された、最適な資本構成を実現し維持することを資本管理の基本方針としております。

当社グループが資本管理において用いる主な財務指標は、親会社所有者帰属持分当期純利益率であります。当該財務指標のモニタリングは、取締役会が定期的に行っております。なお、当社グループが適用を受ける重要な資本規制はありません。

### (2) 財務リスク管理

当社グループは、事業を営む上で様々な財務上のリスク（為替リスク、金利リスク、信用リスクおよび流動性リスク）が発生します。当該財務上のリスクの防止および低減のために、一定の方針に従いリスク管理を行っております。

また、当社グループの方針として、デリバティブ取引は行っておりません。

#### a. 市場リスク

##### (a) 為替リスク

当社グループは、営業活動において、外貨建取引を行っているため、主に米ドルレートの変動により生じる為替リスクに晒されています。当社グループは、当該リスクを管理する目的として、為替相場の継続的なモニタリングを行っております。

##### （為替感応度分析）

当社グループの営業活動においては重要な外貨建取引がなく、また、当社グループは外貨建金融商品を保有していないため、為替リスクが連結損益計算書および連結包括利益計算書のその他の包括利益（税効果考慮前）に直接的に与える重要な影響はないものと考え、為替感応度分析は実施しておりません。

##### (b) 金利リスク

当社グループは、主に投資活動に伴う資金の運用においても金利変動リスクに晒されております。また、必要に応じて有利子負債による資金調達を実施することとしておりますが、通常、有利子負債の残高は僅少であることから、金利変動リスクは僅少であります。

##### （金利感応度分析）

当社グループが保有する金融商品については、金利変動が将来キャッシュ・フローに重要な影響を与えるものはないため、金利感応度分析は実施しておりません。

#### b. 信用リスク

当社グループは、事業を営む上で、営業債権及びその他の債権およびその他の金融資産（株式など）において、取引先の信用リスクがあります。

当社グループは、当該リスクの未然防止または低減のため、過度に集中した信用リスクのエクスポージャーを有しておりません。また当該リスク管理のため、当社グループの与信管理規程に従い、取引先毎に与信調査および与信極度額を設定し、取引先の信用状態に応じて必要な対応を行っているほか、取引先毎の期日管理および残高管理を行い、信用状況を定期的にモニタリングしております。

当社グループは、取引先の信用状態に応じて営業債権等の回収可能性を検討し、減損損失を認識しておりますが、過去に重要な減損損失を計上した実績はありません。また、期日が経過しておらず減損もしていない営業債権等について、債務者が債務を履行できないという兆候は報告書日現在、発生しておりません。



c. 流動性リスク

当社グループは、主に営業取引および投資活動に伴う資金の運用において、流動性リスクにさらされております。

当該リスクの未然防止または低減のため、資金運用については原則として1年超の運用は行わないこととしており、資金運用を行う場合は、流動性があり元本欠損リスクが極めて小さいものに限って行っております。

(3) 金融商品の分類別内訳

金融商品（現金及び現金同等物を除く）の分類別内訳は、以下のとおりです。

IFRS移行日（2015年4月1日）

	売却可能金融資産	貸付金及び債権	合計
（単位：千円）			
金融資産			
流動資産			
営業債権及びその他の債権	-	588,240	588,240
その他の金融資産	300,000	201,694	501,694
非流動資産			
その他の金融資産	514,196	61,195	575,391
合計	814,196	851,130	1,665,326
	償却原価で測定する 金融負債	合計	
金融負債			
流動負債			
営業債務及びその他の債務	124,592	124,592	
有利子負債及びその他の金融負債	2,526	2,526	
非流動負債			
有利子負債及びその他の金融負債	4,052	4,052	
合計	131,171	131,171	

(注) 売却可能金融資産の公正価値ヒエラルキーのレベル別分類は、「(5) 公正価値ヒエラルキーのレベル別分類」をご参照ください。

前連結会計年度（2016年3月31日）

	売却可能金融資産	貸付金及び債権	合計
（単位：千円）			
金融資産			
流動資産			
営業債権及びその他の債権	-	773,800	773,800
その他の金融資産	300,000	201,592	501,592
非流動資産			
その他の金融資産	368,954	169,240	538,194
合計	668,954	1,144,632	1,813,587
	償却原価で測定する 金融負債	合計	
金融負債			
流動負債			
営業債務及びその他の債務	180,108	180,108	
有利子負債及びその他の金融負債	2,568	2,568	
非流動負債			
有利子負債及びその他の金融負債	4,008	4,008	
合計	186,685	186,685	

(注) 売却可能金融資産の公正価値ヒエラルキーのレベル別分類は、「(5) 公正価値ヒエラルキーのレベル別分類」をご参照ください。

当連結会計年度(2017年3月31日)

(単位:千円)

	売却可能金融資産	貸付金及び債権	合計
金融資産			
流動資産			
営業債権及びその他の債権	-	746,092	746,092
その他の金融資産	300,000	205,299	505,299
非流動資産			
その他の金融資産	366,987	202,547	569,535
合計	666,987	1,153,939	1,820,926
	償却原価で測定する 金融負債	合計	
金融負債			
流動負債			
営業債務及びその他の債務	196,669	196,669	
有利子負債及びその他の金融負債	6,011	6,011	
非流動負債			
有利子負債及びその他の金融負債	13,083	13,083	
合計	215,764	215,764	

(注) 売却可能金融資産の公正価値ヒエラルキーのレベル別分類は、「(5) 公正価値ヒエラルキーのレベル別分類」をご参照ください。

#### (4) 公正価値の測定方法

主な金融資産および金融負債の公正価値は、以下のとおり決定しております。

##### (a) 現金及び現金同等物、営業債権及びその他の債権

満期までの期間が短期であるため、あるいは短期間で決済されるため、公正価値は帳簿価額と近似していることから、当該帳簿価額によっております。

##### (b) その他の金融資産

市場性のある有価証券の公正価値は取引所の価格によっております。市場性のない株式は、独立した第三者間取引による直近の取引価格を用いる方法、修正純資産法(対象会社の保有する資産および負債の公正価値を参照することにより、公正価値を算定する方法)により、公正価値を測定しております。

##### (c) 営業債務及びその他の債務、有利子負債及びその他の金融負債

短期間で決済される営業債務及びその他の債務および有利子負債及びその他の金融負債については、公正価値は帳簿価額と近似していることから、当該帳簿価額によっております。

金融資産および金融負債の帳簿価額は公正価値と一致または近似しているため、公正価値の開示を省略しております。

#### (5) 公正価値ヒエラルキーのレベル別分類

当初認識後に経常的に公正価値で測定する金融商品は、測定に用いたインプットの観察可能性及び重要性に応じて、公正価値ヒエラルキーの3つのレベルに分類しております。

当該分類において、公正価値のヒエラルキーは、以下のように定義しております。

- レベル1：同一の資産または負債の活発な市場における(無調整の)相場価格により測定した公正価値
- レベル2：レベル1以外の直接または間接的に観察可能なインプットを使用して測定した公正価値
- レベル3：重要な観察可能でないインプットを使用して測定した公正価値

公正価値ヒエラルキーのレベル間の振替は、期首時点で発生したものと認識しております。なお、前連結会計年度及び当連結会計年度において、レベル1とレベル2の間における振替はありません。

連結財政状態計算書上、経常的に公正価値で測定する金融商品の公正価値ヒエラルキーに基づくレベル別分類は、以下のとおりです。

IFRS移行日（2015年4月1日）

（単位：千円）

	レベル1	レベル2	レベル3	合計
金融資産				
株式	-	-	62,526	62,526
債券	-	751,670	-	751,670
合計	-	751,670	62,526	814,196

前連結会計年度（2016年3月31日）

（単位：千円）

	レベル1	レベル2	レベル3	合計
金融資産				
株式	-	-	115,724	115,724
債券	-	553,230	-	553,230
合計	-	553,230	115,724	668,954

当連結会計年度（2017年3月31日）

（単位：千円）

	レベル1	レベル2	レベル3	合計
金融資産				
株式	-	-	115,307	115,307
債券	-	551,680	-	551,680
合計	-	551,680	115,307	666,987

(6) レベル3に分類した金融商品の公正価値測定

(a) レベル3に分類した金融商品の調整表

レベル3に分類した金融商品の調整表は、以下の通りです。

前連結会計年度（自 2015年4月1日 至 2016年3月31日）

（単位：千円）

	株式
2015年4月1日	62,526
利得または損失	
その他の包括利益	53,198
2016年3月31日	115,724
2016年3月31日に保有する金融商品に関して純損益に認識した利得または損失	-

当連結会計年度（自 2016年4月1日 至 2017年3月31日）

（単位：千円）

	株式
2016年4月1日	115,724
利得または損失	
その他の包括利益	416
2017年3月31日	115,307
2017年3月31日に保有する金融商品に関して純損益に認識した利得または損失	-

（注）その他の包括利益に認識した利得または損失のうち税効果考慮後の金額は、連結包括利益計算書の「売却可能金融資産」に含めております。

レベル3に分類される金融資産は、主として非上場会社に対する出資であり、関連するグループ会計方針に基づいた評価方針及び手続に従って算定しております。評価技法は独立した第三者間取引による直近の取引価格を用いる方法、修正純資産法（対象会社の保有する資産及び負債の公正価値を参照することにより、公正価値を算定する方法）を採用しており、公正価値の測定に際しては、適切な社内承認プロセスを経ております。

レベル3に分類される金融資産についてのレベル間の振替はありません。

(b) 感応度分析

レベル3に分類した金融商品について、観察可能でないインプットを合理的に考え得る代替的な仮定に変更した場合に重要な公正価値の増減は見込まれておりません。

25. 売上高

売上高の内訳は、以下のとおりであります。

(単位：千円)

	前連結会計年度 (自 2015年4月1日 至 2016年3月31日)	当連結会計年度 (自 2016年4月1日 至 2017年3月31日)
サービスの提供	4,376,490	4,451,405
合計	4,376,490	4,451,405

26. 売上原価および販売費及び一般管理費

売上原価および販売費及び一般管理費の性質別内訳は、以下のとおりであります。

(単位：千円)

	前連結会計年度 (自 2015年4月1日 至 2016年3月31日)	当連結会計年度 (自 2016年4月1日 至 2017年3月31日)
人件費	1,930,613	1,981,893
業務委託費	255,849	278,614
原稿料	228,401	239,000
維持管理費	168,819	218,981
編集外注費	161,566	141,097
減価償却費及び償却費	135,792	133,009
地代家賃	104,111	158,746
その他	525,519	595,775
合計	3,510,674	3,747,120

27. その他の営業損益

その他の営業損益の内訳は、以下のとおりであります。

(単位：千円)

	前連結会計年度 (自 2015年4月1日 至 2016年3月31日)	当連結会計年度 (自 2016年4月1日 至 2017年3月31日)
本社移転費用	46,727	-
その他	-	220
合計	46,727	220

28. その他の営業外損益

その他の営業外損益の内訳は、以下のとおりであります。

(単位：千円)

	前連結会計年度 (自 2015年4月1日 至 2016年3月31日)	当連結会計年度 (自 2016年4月1日 至 2017年3月31日)
為替差損益(は損失)	5,013	3,030
有価証券利息	11,877	3,741
その他	1,329	711
合計	8,193	1,422

29. 1株当たり利益

親会社の所有者に帰属する基本的1株当たり当期利益および希薄化後1株当たり当期利益の算定基礎は以下のとおりであります。

	前連結会計年度 (自 2015年4月1日 至 2016年3月31日)	当連結会計年度 (自 2016年4月1日 至 2017年3月31日)
基本的1株当たり当期利益		
親会社の所有者に帰属する当期利益(千円)	548,112	475,479
親会社の普通株主に帰属しない利益(千円)	-	-
基本的1株当たり当期利益の計算に使用する利益(千円)	548,112	475,479
普通株式の期中平均株式数(株)	19,429,401	19,601,621
希薄化後1株当たり当期利益		
当期利益調整額(千円)	-	-
普通株式増加数(株)	649,279	472,338

(注) 当社は、2015年12月1日付で普通株式1株につき3株の割合で株式分割を行っております。前連結会計年度の期首に当該株式分割が行われたと仮定して普通株式の期中平均株式数を算定しております。

30. その他の包括利益に係る組替調整額および税効果額

その他の包括利益の項目別の当期発生額および組替調整額、ならびに税効果の影響は、以下のとおりであります。

(単位：千円)

	前連結会計年度 (自 2015年4月1日 至 2016年3月31日)	当連結会計年度 (自 2016年4月1日 至 2017年3月31日)
純損益にその後に振り替えられる可能性のある項目		
売却可能金融資産		
当期発生額	54,758	1,966
組替調整額	-	-
税効果調整前	54,758	1,966
税効果額	15,600	253
売却可能金融資産	39,157	2,219
税引後その他の包括利益	39,157	2,219

31. 連結キャッシュ・フロー計算書の補足情報

(1) 重要な非資金取引

前連結会計年度及び当連結会計年度において、重要な非資金取引はありません。

(2) 企業結合によるキャッシュ・フローへの影響額

企業結合によるキャッシュ・フローへの影響額については、「5. 企業結合」に記載しております。

32. 関連当事者

当社グループの最終的な親会社はソフトバンクグループ株式会社（日本企業）であります。

当社および当社連結子会社と当社の関連当事者である連結子会社との間の取引は、連結上消去されており、注記には開示されておりません。当社グループとその他の関連当事者との取引高および債権債務残高の総額は、以下のとおりであります。

(1) 関連当事者間取引および未決済残高

前連結会計年度（自 2015年4月1日 至 2016年3月31日）

関連当事者との取引（連結財務諸表において消去されたものを除く）については、重要な取引等がありませんので、記載を省略しております。

当連結会計年度（自 2016年4月1日 至 2017年3月31日）

（単位：千円）

関連当事者との関係の内容	氏名	取引内容	取引金額	未決済残高
当社代表取締役	大槻 利樹	ストック・オプションの権利行使	14,634	-

（注） スtock・オプションの権利行使は、2013年4月25日の取締役会決議に基づき付与されたストック・オプションの、当連結会計年度における権利行使を記載しております。また、取引金額は、当連結会計年度におけるストック・オプションの権利行使による付与株数に払込金額を乗じた金額を記載しております。

(2) 主要な経営幹部に対する報酬

主要な経営幹部に対する報酬は、以下のとおりであります。

（単位：千円）

	前連結会計年度 (自 2015年4月1日 至 2016年3月31日)	当連結会計年度 (自 2016年4月1日 至 2017年3月31日)
短期報酬	83,550	83,049
退職給付	1,265	1,107
株式報酬	8,031	1,933
合計	92,846	86,091

（注） 主要な経営幹部に対する報酬は、当社の取締役（社外取締役を含む）に対する報酬であります。主要な経営幹部に対する報酬の基本方針等については、「第4 提出会社の状況 6. コーポレート・ガバナンスの状況等（1）コーポレート・ガバナンスの状況 役員報酬等」に記載しております。

### 33. IFRS初度適用

#### (1) IFRSに基づく財務報告への移行

当社グループは、2017年3月31日に終了した1年間より、IFRSに準拠した連結財務諸表を作成しております。作成にあたり採用した会計方針は、「3.重要な会計方針」をご参照ください。

日本基準に準拠して作成された直近の連結財務諸表は、前連結会計年度（自2015年4月1日 至2016年3月31日）に関するものであり、IFRSへの移行日は2015年4月1日です。

IFRS第1号は、IFRSを初めて適用する企業に対し、原則としてIFRSを遡及的に適用することを求めています。

ただし、一部については例外的に遡及適用が禁止され、IFRS移行日から将来に向かって適用されます。当該例外規定のうち当社グループに該当する項目は、以下のとおりです。

##### (a) 会計上の見積り

IFRSによる連結財務諸表の作成において行った会計上の見積りについては、日本基準による連結財務諸表の作成時点における見積りと首尾一貫したものとするため、その後に入手した新たな情報に基づく見積りの修正を反映しておりません。

また、一部については遡及適用しないことを任意で選択できる免除規定が定められており、当社グループは以下の項目について当該免除規定を採用しております。

##### (a) 株式に基づく報酬

IFRS移行日より前に権利が確定しているストック・オプションについては、IFRS第2号を適用しておりません。

##### (b) 企業結合

IFRS移行日より前に行われた企業結合については、IFRS第3号を適用しておりません。

当社グループは、IFRSによる連結財務諸表を作成するにあたり、既に関示された日本基準による連結財務諸表に対して必要な調整を加えております。

IFRSを初めて適用した連結会計年度において開示が求められる調整表は、以下の通りです。

調整表上の「表示の組替」には利益剰余金および包括利益に影響を及ぼさない項目を、「認識・測定の違い」には利益剰余金および包括利益に影響を及ぼす項目を含めて表示しております。

(2) 2015年4月1日(IFRS移行日)現在の資本の調整  
 連結財政状態計算書項目

(単位:千円)

日本基準表示科目	日本基準	表示の組替	認識・測定 の差異	注記 (注)	IFRS	IFRS表示科目
(資産の部)						(資産の部)
流動資産						流動資産
現金及び預金	2,809,126	100,000	-	1	2,909,126	現金及び現金同等物
売掛金	574,024	14,215	-	2	588,240	営業債権及びその他の債権
有価証券	600,000	600,000	-		-	
		501,694	-	3	501,694	その他の金融資産
仕掛品	4,811	-	-		4,811	棚卸資産
繰延税金資産	68,000	68,000	-		-	
その他	58,204	20,525	-	4	37,678	その他の流動資産
貸倒引当金	4,616	4,616	-		-	
流動資産合計	4,109,551	68,000	-		4,041,551	流動資産合計
固定資産						非流動資産
有形固定資産	91,170	-	23,498	5	114,669	有形固定資産
無形固定資産						
ソフトウェア	83,395	83,395	-		-	
その他	5,095	83,395	-	7	88,490	無形資産
投資その他の資産						
投資有価証券	466,577	466,577	-		-	
		527,772	47,619	9	575,391	その他の金融資産
繰延税金資産	34,136	68,000	33,599	10	135,736	繰延税金資産
その他	63,263	61,195	-	11	2,067	その他の非流動資産
固定資産合計	743,637	68,000	104,717		916,355	非流動資産合計
資産合計	4,853,188	-	104,717		4,957,906	資産合計

(注) 「資本の調整に関する注記」に記載しております。



(単位：千円)

日本基準表示科目	日本基準	表示の組替	認識・測定 の差異	注記 (注)	IFRS	IFRS表示科目
<b>(負債の部)</b>						<b>(負債及び資本の部)</b>
流動負債						流動負債
買掛金	60,793	62,887	911	12	124,592	営業債務及びその他の債務
未払金	67,481	67,481	-		-	
		2,526	-		2,526	有利子負債及びその他の金融負債
未払法人税等	154,629	3,692	-	13	150,936	未払法人所得税
賞与引当金	128,369	128,369	-		-	
その他	162,715	134,130	97,590	15	394,435	その他の流動負債
流動負債合計	573,989	-	98,502		672,491	流動負債合計
固定負債						非流動負債
リース債務	4,052	-	-		4,052	有利子負債及びその他の金融負債
資産除去債務	23,383	-	-	16	23,383	引当金
その他	-	-	23,636	17	23,636	その他の非流動負債
固定負債合計	27,436	-	23,636		51,073	非流動負債合計
負債合計	601,426	-	122,139		723,565	負債合計
<b>(純資産の部)</b>						<b>資本</b>
株主資本						親会社の所有者に帰属する持分
資本金	1,670,507	-	-		1,670,507	資本金
資本剰余金	1,714,040	1,124	36,089	18	1,751,255	資本剰余金
利益剰余金	909,740	-	85,730	19	824,009	利益剰余金
自己株式	44,456	-	-		44,456	自己株式
		806	32,219	20	33,025	その他の包括利益累計額
その他の包括利益累計額						
その他有価証券評価差額金	806	806	-		-	
					4,234,341	親会社の所有者に帰属する持分合計
新株予約権	1,124	1,124	-		-	
純資産合計	4,251,762	-	17,421		4,234,341	資本合計
負債純資産合計	4,853,188	-	104,717		4,957,906	負債及び資本合計

(注) 「資本の調整に関する注記」に記載しております。

(3) 2016年3月31日(前連結会計年度)現在の資本の調整  
 連結財政状態計算書項目

(単位:千円)

日本基準表示科目	日本基準	表示の組替	認識・測定 の差異	注記 (注)	IFRS	IFRS表示科目
(資産の部)						(資産の部)
流動資産						流動資産
現金及び預金	2,668,080	100,000	-	1	2,768,080	現金及び現金同等物
売掛金	740,551	33,248	-	2	773,800	営業債権及びその他の債権
有価証券	600,000	600,000	-		-	
		501,592	-	3	501,592	その他の金融資産
仕掛品	8,692	-	-		8,692	棚卸資産
繰延税金資産	110,700	110,700	-		-	
その他	86,029	39,452	-	4	46,577	その他の流動資産
貸倒引当金	4,610	4,610	-		-	
流動資産合計	4,209,443	110,700	-		4,098,743	流動資産合計
固定資産						非流動資産
有形固定資産	46,551	-	13,268	5	59,819	有形固定資産
無形固定資産						
のれん	349,664	-	66,055	6	415,719	のれん
ソフトウェア	138,193	138,193	-		-	
その他	156,710	138,193	-	7	294,904	無形資産
投資その他の資産						
投資有価証券	302,954	302,954	-		-	
		34,817	3,370	8	38,188	持分法で会計処理されてい る投資
		437,377	100,817	9	538,194	その他の金融資産
繰延税金資産	131,506	110,700	8,929	10	251,136	繰延税金資産
その他	169,240	169,240	-		-	
固定資産合計	1,294,820	110,700	192,442		1,597,962	非流動資産合計
資産合計	5,504,264	-	192,442		5,696,706	資産合計

(注) 「資本の調整に関する注記」に記載しております。

(単位：千円)

日本基準表示科目	日本基準	表示の組替	認識・測定 の差異	注記 (注)	IFRS	IFRS表示科目
(負債の部)						(負債及び資本の部)
流動負債						流動負債
買掛金	82,354	96,859	894	12	180,108	営業債務及びその他の債務
未払金	101,903	101,903	-		-	
		2,568	-		2,568	有利子負債及びその他の金融負債
未払法人税等	212,415	6,344	-	13	206,071	未払法人所得税
資産除去債務	26,473	-	-	14	26,473	引当金
賞与引当金	158,363	158,363	-		-	
その他	248,269	167,182	98,202	15	513,654	その他の流動負債
流動負債合計	829,779	-	99,096		928,875	流動負債合計
固定負債						非流動負債
リース債務	4,008	-	-		4,008	有利子負債及びその他の金融負債
その他	-	-	27,735	17	27,735	その他の非流動負債
固定負債合計	4,008	-	27,735		31,743	非流動負債合計
負債合計	833,787	-	126,831		960,619	負債合計
(純資産の部)						資本
株主資本						親会社の所有者に帰属する持分
資本金	1,670,507	-	-		1,670,507	資本金
資本剰余金	1,714,040	1,088	60,702	18	1,775,830	資本剰余金
利益剰余金	1,327,060	-	65,038	19	1,262,022	利益剰余金
自己株式	44,456	-	-		44,456	自己株式
		2,236	69,947	20	72,183	その他の包括利益累計額
その他の包括利益累計額						
その他有価証券評価差額金	2,236	2,236	-		-	
					4,736,087	親会社の所有者に帰属する持分合計
新株予約権	1,088	1,088	-		-	
純資産合計	4,670,476	-	65,610		4,736,087	資本合計
負債純資産合計	5,504,264	-	192,442		5,696,706	負債及び資本合計

(注) 「資本の調整に関する注記」に記載しております。

## 資本の調整に関する注記

差異調整の主な内容は、以下のとおりであります。

### 1. 現金及び現金同等物

(表示科目)

日本基準における現金及び預金のうち、預入期間が3ヶ月超の定期預金をIFRSにおいてはその他の金融資産(流動)に含めて表示しております。日本基準における有価証券のうち、譲渡性預金をIFRSにおいては現金及び現金同等物に含めて表示しております。

### 2. 営業債権及びその他の債権

(表示科目)

日本基準において、流動資産に区分掲記しておりました売掛金および貸倒引当金について、IFRSにおいては営業債権及びその他の債権に含めて表示しております。

日本基準において、流動資産のその他に含めて表示しておりました未収入金等について、IFRSにおいては営業債権及びその他の債権に含めて表示しております。

### 3. その他の金融資産(流動)

(表示科目)

日本基準における現金及び預金のうち、預入期間が3ヶ月超の定期預金をIFRSにおいてはその他の金融資産(流動)に含めて表示しております。日本基準における有価証券をIFRSにおいてはその他の金融資産(流動)に含めて表示しております。

### 4. その他の流動資産

(表示科目)

日本基準において、流動資産のその他に含めて表示しておりました未収入金等について、IFRSにおいては営業債権及びその他の債権に含めて表示しております。

### 5. 有形固定資産

(表示科目)

日本基準において、各固定資産項目に区分して表示しておりましたが、IFRSにおいては有形固定資産として一括表示しております。

(認識・測定)

IFRS適用に伴い、減価償却方法等の見直しを行ったことにより、有形固定資産が変動しております。

### 6. のれん

(認識・測定)

日本基準において、のれんは、その効果の及ぶ期間を見積もり、その期間で償却することとしておりましたが、IFRSでは移行日以降償却されないため、変動しております。

### 7. 無形資産

(表示科目)

日本基準において、無形固定資産に表示していたソフトウェアおよびその他について、IFRSにおいては無形資産として一括表示しております。

### 8. 持分法で会計処理される投資

(表示科目)

日本基準において投資有価証券に含めて表示しておりました関連会社に対する投資については、IFRSにおいては持分法で会計処理されている投資として区分掲記しております。

(認識・測定)

日本基準において、持分法で会計処理されている投資に関連するのれんは、その効果の及ぶ期間を見積もり、その期間で償却することとしておりましたが、IFRSでは移行日以降償却されないため、持分法で会計処理されている投資が変動しております。

9. その他の金融資産（非流動）

（表示科目）

日本基準において、投資有価証券に含めて表示してありました関連会社に対する投資については、IFRSにおいては持分法で会計処理されている投資として区分掲記しております。

また、日本基準において、投資有価証券に含めて表示してありました上記以外の投資有価証券について、IFRSにおいてはその他の金融資産（非流動）に含めて表示しております。

日本基準において、投資その他の資産のその他に含めて表示してありました敷金および保証金等について、IFRSにおいてはその他の金融資産（非流動）に含めて表示しております。

（認識・測定）

日本基準では、非上場の資本性金融商品を原則として取得原価で測定しておりますが、IFRSでは原則として公正価値により測定するため、その他の金融資産（非流動）が変動しております。

10. 繰延税金資産

（表示科目）

日本基準において、流動資産に区分掲記してありました繰延税金資産について、IFRSにおいては全額を非流動項目として表示しております。

（認識・測定）

非上場の資本性金融商品の公正価値評価、未消化の有給休暇に係る債務認識、有形固定資産の減価償却方法の見直し等、連結財政状態計算書の他の項目の調整に伴い一時差異が発生したことから、繰延税金資産が増加しております。

11. その他の非流動資産

（表示科目）

日本基準において、投資その他の資産のその他に含めて表示してありました敷金および保証金等について、IFRSにおいてはその他の金融資産（非流動）に含めて表示しております。

12. 営業債務及びその他の債務

（表示科目）

日本基準において、流動負債に区分掲記してありました買掛金および未払金について、IFRSにおいては営業債務及びその他の債務に含めて表示しております。

13. 未払法人所得税

（表示科目）

日本基準において、未払法人税等に含めて表示してありました未払事業税（外形標準事業税の資本割）について、IFRSにおいてはその他の流動負債に含めて表示しております。

14. 引当金（流動）

（表示科目）

日本基準において、流動負債に区分掲記してありました資産除去債務について、IFRSにおいては引当金（流動）として表示しております。

15. その他の流動負債

（表示科目）

日本基準において、未払法人税等に含めて表示してありました未払事業税（外形標準事業税の資本割）について、IFRSにおいてはその他の流動負債に含めて表示しております。

日本基準において、流動負債に区分掲記してありました賞与引当金について、IFRSにおいてはその他の流動負債に含めて表示しております。

（認識・測定）

日本基準において、認識していない未消化の有給休暇を、IFRSにおいては債務として認識するため、その他の流動負債が変動しております。

16. 引当金（非流動）

（表示科目）

日本基準において、固定負債に区分掲記しておりました資産除去債務について、IFRSにおいては引当金（非流動）として表示しております。

17. その他の非流動負債

（認識・測定）

日本基準において、認識していない長期未払従業員給付を、IFRSにおいては債務として認識するため、その他の非流動負債が変動しております。

18. 資本剰余金

（表示科目）

日本基準において、区分掲記しておりました新株予約権について、IFRSにおいては資本剰余金に含めて表示しております。

（認識・測定）

IFRS適用に伴い新株予約権の公正価値測定の結果、株式報酬費用を認識しているため、資本剰余金が増加しております。

19. 利益剰余金

（認識・測定）

IFRS適用に伴う利益剰余金への影響は次のとおりであります。（ は減少）

（単位：千円）

	IFRS移行日 (2015年4月1日)	前連結会計年度 (2016年3月31日)
減価償却方法等の見直し	23,498	13,268
未払有給休暇の認識	121,227	125,937
のれんの非償却	-	66,055
その他	11,998	18,425
合計	85,730	65,038

20. その他の包括利益累計額

（認識・測定）

日本基準では、非上場の資本性金融商品を原則として取得原価で測定しておりますが、IFRSでは原則として公正価値により測定するため、その他の包括利益累計額が増加しております。

(4) 前連結会計年度(自 2015年4月1日 至 2016年3月31日)の包括利益に対する調整

(単位:千円)

日本基準表示科目	日本基準	表示の組替	認識・測定 の差異	注記 (注)	IFRS	IFRS表示科目
売上高	4,376,490	-	-		4,376,490	売上高
売上原価	1,649,424	-	11,333	1	1,660,758	売上原価
売上総利益	2,727,065	-	11,333		2,715,732	売上総利益
販売費及び一般管理費	1,901,941	14,170	37,854	2	1,849,915	販売費及び一般管理費
		46,727	-	3	46,727	その他の営業損益(は費用)
営業利益	825,124	32,556	26,520		819,089	営業利益
営業外収益	13,306	5,113	-	4	8,193	その他の営業外損益(は費用)
営業外費用	12,295	12,295	-		-	
		7,182	3,370	5	3,811	持分法による投資損益(は損失)
特別損失	46,727	46,727	-		-	
税金等調整前当期純利益	779,408	14,170	29,891		823,470	税引前利益
法人税等合計	251,987	14,170	9,200	6	275,358	法人所得税
当期純利益	527,420	-	20,691		548,112	当期利益
その他の包括利益						その他の包括利益(税引後) 純損益に振り替えられる可能性のある項目
その他有価証券評価差額金	1,429	-	37,727	7	39,157	売却可能金融資産
その他の包括利益合計	1,429	-	37,727		39,157	その他の包括利益(税引後)合計
包括利益	528,850	-	58,419		587,269	包括利益合計

(注) 「包括利益の調整に関する注記」に記載しております。

## 包括利益の調整に関する注記

差異調整の主な内容は、以下のとおりであります。

### 1. 売上原価

(認識・測定)

日本基準において、認識していない未消化の有給休暇をIFRSにおいては認識するため、人件費が変動しております。

### 2. 販売費及び一般管理費

(表示科目)

日本基準において、事業税の外形標準課税の付加価値割については、販売費及び一般管理費に含めて表示していましたが、IFRSにおいては、法人所得税に含めて表示しております。

(認識・測定)

IFRS適用に伴い、減価償却方法等の見直しを行ったことにより、減価償却費が変動しております。日本基準において、のれんについてはその効果の及ぶ期間を見積もり、その期間で償却することとしていましたが、IFRSでは移行日以降償却されないため、のれん償却費が変動しております。

日本基準において、認識していない未消化の有給休暇をIFRSにおいては認識するため、人件費が変動しております。

### 3. その他の営業損益

(表示科目)

日本基準において、本社移転費用等は特別損失に含めて表示していましたが、IFRSにおいては、その他の営業損益に含めて表示しております。

### 4. その他の営業外損益

(表示科目)

日本基準において、受取利息等は営業外収益に含めて表示していましたが、IFRSにおいては、その他の営業外損益に含めて表示しております。

### 5. 持分法による投資損益

(表示科目)

日本基準において、持分法で会計処理されている関連会社の純利益(純損失)に対する持分は、営業外収益または費用として表示していましたが、IFRSにおいては、持分法による投資損益として表示しております。

(認識・測定)

日本基準において、のれん相当額についてはその効果の及ぶ期間を見積もり、その期間で償却することとしていましたが、IFRSでは移行日以降償却されないため、持分法による投資損益が変動しております。

### 6. 法人所得税

(表示科目)

日本基準において、事業税の外形標準課税の付加価値割については、販売費及び一般管理費に含めて表示していましたが、IFRSにおいては、法人所得税に含めて表示しております。

(認識・測定)

IFRS適用に伴い、減価償却方法等の見直しを行い、繰延税金資産の測定を改めて行ったことにより、法人所得税が変動しております。

### 7. 売却可能金融資産

(認識・測定)

日本基準において、非上場の資本性金融商品を原則として取得原価で測定しておりますが、IFRSでは原則として公正価値により測定するため、売却可能金融資産の公正価値の変動により、その他の包括利益が変動しております。



キャッシュ・フローに対する調整

日本基準に準拠し開示していた連結キャッシュ・フロー計算書と、IFRSに準拠し開示されている連結キャッシュ・フロー計算書に、重要な差異はありません。

34. 連結財務諸表の承認

本連結財務諸表は、2017年6月16日に当社代表取締役社長大槻 利樹および当社取締役管理本部長加賀谷 昭大によって承認されております。

(2) 【その他】

当連結会計年度における四半期情報等

(累計期間)	第1四半期	第2四半期	第3四半期	当連結会計年度
売上高(千円)	1,020,131	2,167,552	3,182,236	4,451,405
税引前四半期(当期)利益 (千円)	116,038	323,295	445,884	709,739
親会社の所有者に帰属する 四半期(当期)利益(千円)	67,318	215,693	301,326	475,479
基本的1株当たり四半期(当 期)利益(円)	3.46	11.05	15.38	24.26

(会計期間)	第1四半期	第2四半期	第3四半期	第4四半期
基本的1株当たり四半期利益 (円)	3.46	7.57	4.34	8.87

2【財務諸表等】

(1)【財務諸表】

【貸借対照表】

(単位：千円)

	前事業年度 (2016年3月31日)	当事業年度 (2017年3月31日)
<b>資産の部</b>		
流動資産		
現金及び預金	2,658,841	2,459,074
売掛金	1,737,429	1,661,330
有価証券	600,000	600,000
仕掛品	8,692	8,740
前払費用	45,023	55,286
繰延税金資産	106,000	58,000
その他	1,46,428	1,67,324
貸倒引当金	4,604	2,617
流動資産合計	4,197,811	3,907,139
固定資産		
有形固定資産		
建物	28,131	149,469
工具、器具及び備品	15,520	58,251
建設仮勘定	2,900	-
有形固定資産合計	46,551	207,720
無形固定資産		
のれん	195,869	146,902
商標権	4,547	3,947
ソフトウェア	132,870	159,131
顧客関連資産	151,803	136,606
その他	360	360
無形固定資産合計	485,451	446,947
投資その他の資産		
投資有価証券	268,137	266,587
関係会社株式	185,000	243,000
繰延税金資産	131,506	88,483
差入保証金	153,972	175,745
その他	1,15,000	1,16,400
投資その他の資産合計	753,615	790,215
固定資産合計	1,285,618	1,444,883
資産合計	5,483,429	5,352,022

(単位：千円)

	前事業年度 (2016年3月31日)	当事業年度 (2017年3月31日)
<b>負債の部</b>		
流動負債		
買掛金	81,949	74,050
リース債務	2,568	3,584
未払金	198,789	1100,067
未払費用	65,983	103,267
未払法人税等	211,084	28,670
資産除去債務	26,473	-
前受金	109,339	135,805
預り金	8,184	7,818
賞与引当金	156,472	139,221
その他	33,667	30,400
流動負債合計	794,513	622,885
固定負債		
リース債務	4,008	13,083
資産除去債務	-	38,600
固定負債合計	4,008	51,683
負債合計	798,521	674,569
<b>純資産の部</b>		
株主資本		
資本金	1,670,507	1,699,800
資本剰余金		
資本準備金	1,714,040	1,743,333
資本剰余金合計	1,714,040	1,743,333
利益剰余金		
その他利益剰余金		
繰越利益剰余金	1,341,491	1,572,703
利益剰余金合計	1,341,491	1,572,703
自己株式	44,456	344,414
株主資本合計	4,681,583	4,671,423
評価・換算差額等		
その他有価証券評価差額金	2,236	1,163
評価・換算差額等合計	2,236	1,163
新株予約権	1,088	4,866
純資産合計	4,684,907	4,677,453
負債純資産合計	5,483,429	5,352,022

## 【損益計算書】

(単位：千円)

	前事業年度 (自 2015年4月1日 至 2016年3月31日)	当事業年度 (自 2016年4月1日 至 2017年3月31日)
売上高	1,432,054	1,417,911
売上原価	1,645,246	1,632,635
売上総利益	2,683,807	2,546,275
販売費及び一般管理費	1,218,590	1,219,816
営業利益	833,217	633,458
営業外収益		
受取利息	1,148	1,594
有価証券利息	11,877	3,741
業務受託手数料	1,120	1,240
その他	-	220
営業外収益合計	14,505	7,956
営業外費用		
支払利息	99	124
支払手数料	-	2,012
為替差損	5,013	3,030
営業外費用合計	5,113	5,167
経常利益	842,610	636,248
特別損失		
本社移転費用	46,727	-
特別損失合計	46,727	-
税引前当期純利益	795,883	636,248
法人税、住民税及び事業税	272,810	137,111
法人税等調整額	17,453	91,500
法人税等合計	255,357	228,611
当期純利益	540,525	407,636

【売上原価明細書】

区分	注記 番号	前事業年度 (自 2015年4月1日 至 2016年3月31日)		当事業年度 (自 2016年4月1日 至 2017年3月31日)	
		金額(千円)	構成比 (%)	金額(千円)	構成比 (%)
外注費	1	635,275	38.5	584,237	35.8
労務費	2	885,390	53.7	929,749	56.9
経費		128,461	7.8	118,696	7.3
当期総費用		1,649,127	100.0	1,632,683	100.0
期首仕掛品たな卸高		4,811		8,692	
合計		1,653,939		1,641,375	
期末仕掛品たな卸高		8,692		8,740	
当期売上原価		1,645,246		1,632,635	

1 外注費の主な内訳は、次のとおりであります。

項目	前事業年度 (自 2015年4月1日 至 2016年3月31日)	当事業年度 (自 2016年4月1日 至 2017年3月31日)
原稿料	228,401千円	235,451千円
編集外注費	162,759 "	141,097 "
印刷製本費	23,494 "	4,018 "

2 労務費の主な内訳は、次のとおりであります。

項目	前事業年度 (自 2015年4月1日 至 2016年3月31日)	当事業年度 (自 2016年4月1日 至 2017年3月31日)
従業員給与及び手当	647,112千円	688,190千円
賞与引当金繰入額	82,094 "	66,212 "

(原価計算の方法)

当社の原価計算は、実際原価による個別原価計算であります。

【株主資本等変動計算書】

前事業年度（自 2015年4月1日 至 2016年3月31日）

（単位：千円）

	株主資本						株主資本合計
	資本金	資本剰余金		利益剰余金		自己株式	
		資本準備金	資本剰余金 合計	その他利益 剰余金 繰越利益 剰余金	利益剰余金 合計		
当期首残高	1,670,507	1,714,040	1,714,040	911,065	911,065	44,456	4,251,157
当期変動額							
剰余金の配当				110,099	110,099		110,099
当期純利益				540,525	540,525		540,525
株主資本以外の項目の 当期変動額（純額）							
当期変動額合計	-	-	-	430,425	430,425	-	430,425
当期末残高	1,670,507	1,714,040	1,714,040	1,341,491	1,341,491	44,456	4,681,583

	評価・換算差額等		新株予約権	純資産合計
	その他有価証券 評価差額金	評価・換算差 額等合計		
当期首残高	806	806	1,124	4,253,088
当期変動額				
剰余金の配当				110,099
当期純利益				540,525
株主資本以外の項目の 当期変動額（純額）	1,429	1,429	36	1,393
当期変動額合計	1,429	1,429	36	431,818
当期末残高	2,236	2,236	1,088	4,684,907

当事業年度（自 2016年4月1日 至 2017年3月31日）

（単位：千円）

	株主資本						
	資本金	資本剰余金		利益剰余金		自己株式	株主資本合計
		資本準備金	資本剰余金 合計	その他利益 剰余金 繰越利益 剰余金	利益剰余金 合計		
当期首残高	1,670,507	1,714,040	1,714,040	1,341,491	1,341,491	44,456	4,681,583
当期変動額							
新株の発行	29,293	29,293	29,293				58,586
新株予約権の発行							
剰余金の配当				176,424	176,424		176,424
当期純利益				407,636	407,636		407,636
自己株式の取得						299,957	299,957
株主資本以外の項目の 当期変動額（純額）							
当期変動額合計	29,293	29,293	29,293	231,211	231,211	299,957	10,159
当期末残高	1,699,800	1,743,333	1,743,333	1,572,703	1,572,703	344,414	4,671,423

	評価・換算差額等		新株予約権	純資産合計
	その他有価証券 評価差額金	評価・換算差 額等合計		
当期首残高	2,236	2,236	1,088	4,684,907
当期変動額				
新株の発行			481	58,104
新株予約権の発行			4,260	4,260
剰余金の配当				176,424
当期純利益				407,636
自己株式の取得				299,957
株主資本以外の項目の 当期変動額（純額）	1,073	1,073		1,073
当期変動額合計	1,073	1,073	3,778	7,454
当期末残高	1,163	1,163	4,866	4,677,453

【注記事項】

(重要な会計方針)

1. 資産の評価基準及び評価方法

(1) 有価証券の評価基準及び評価方法

子会社株式及び関連会社株式

移動平均法による原価法によっております。

その他有価証券

時価のあるもの

決算期末日の市場価格等に基づく時価法(評価差額は、全部純資産直入法により処理し、売却原価は、移動平均法により算定)によっております。

時価のないもの

移動平均法による原価法によっております。

(2) たな卸資産の評価基準及び評価方法

仕掛品

個別法による原価法(収益性の低下による簿価切下げの方法)によっております。

2. 固定資産の減価償却の方法

(1) 有形固定資産(リース資産を除く)

主として定額法

ただし、工具、器具及び備品は定率法を採用しております。

なお、主な耐用年数は次のとおりであります。

建物 15年

工具、器具及び備品 3～8年

なお、2007年3月31日以前に取得したものについては、償却可能限度額まで償却が終了した翌年から5年間で均等償却する方法によっております。

(2) 無形固定資産(リース資産を除く)

ソフトウェア

定額法

なお、自社利用のソフトウェアについては、社内における利用可能期間(5年)に基づく定額法を採用しております。

のれん

5年間で均等償却しております。

顧客関連資産

顧客関連資産は、効果の及ぶ期間(11年)に基づく定額法によっております。

(3) リース資産

所有権移転外ファイナンス・リース取引に係るリース資産

リース期間を耐用年数とし、残存価額を零とする定額法によっております。

3. 引当金の計上基準

(1) 貸倒引当金

債権の貸倒れによる損失に備えるため、一般債権については貸倒実績率により、貸倒懸念債権等特定の債権については個別に回収可能性を勘案し、回収不能見込額を計上しております。

(2) 賞与引当金

従業員の賞与等の支出に備えるため、支出見込額に基づいて当事業年度に負担すべき金額を計上しております。

4. その他財務諸表作成のための基本となる重要な事項

消費税等の会計処理の方法

消費税及び地方消費税の会計処理は税抜方式によっております。



(会計方針の変更)

(平成28年度税制改正に係る減価償却方法の変更に関する実務上の取扱いの適用)

法人税法の改正に伴い、「平成28年度税制改正に係る減価償却方法の変更に関する実務上の取扱い」(実務対応報告第32号 2016年6月17日)を当事業年度から適用し、2016年4月1日以後に取得した建物附属設備及び構築物に係る減価償却方法を定率法から定額法に変更しております。

この結果、当事業年度の営業利益、経常利益及び税引前当期純利益はそれぞれ7,790千円増加しております。

(貸借対照表関係)

1 関係会社に対する金銭債権及び金銭債務

	前事業年度 (2016年3月31日)	当事業年度 (2017年3月31日)
短期金銭債権	10,249千円	63,210千円
長期金銭債権	15,000 "	16,400 "
短期金銭債務	138 "	181 "

(追加情報)

(繰延税金資産の回収可能性に関する適用指針の適用)

「繰延税金資産の回収可能性に関する適用指針」(企業会計基準適用指針第26号 2016年3月28日)を当事業年度から適用しております。

(損益計算書関係)

1 関係会社との取引高

	前事業年度 (自 2015年4月1日 至 2016年3月31日)	当事業年度 (自 2016年4月1日 至 2017年3月31日)
営業取引による取引高		
売上高	2,080千円	12,215千円
販売費及び一般管理費	1,452 "	11,769 "
営業取引以外の取引による取引高	1,788 "	3,742 "

2 販売費及び一般管理費のうち主要な費目及び金額並びにおおよその割合は、次のとおりであります。

	前事業年度 (自 2015年4月1日 至 2016年3月31日)	当事業年度 (自 2016年4月1日 至 2017年3月31日)
給料及び手当	646,982千円	648,716千円
賞与引当金繰入額	74,377 "	66,212 "
減価償却費	90,816 "	86,914 "
業務委託費	232,403 "	250,445 "
のれん償却額	48,967 "	48,967 "
販売費に属する費用のおおよその割合	44%	41%
一般管理費に属する費用のおおよその割合	56 "	59 "

(有価証券関係)

子会社株式及び関連会社株式で時価のあるものはありません。

(注) 時価を把握することが極めて困難と認められる子会社株式及び関連会社株式の貸借対照表計上額

(単位：千円)

区分	前事業年度 (2016年3月31日)	当事業年度 (2017年3月31日)
子会社株式	143,000	243,000
関連会社株式	42,000	-
合計	185,000	243,000

( 税効果会計関係 )

1. 繰延税金資産及び繰延税金負債の発生の主な原因別の内訳

	前事業年度 ( 2016年 3月31日 )	当事業年度 ( 2017年 3月31日 )
<b>繰延税金資産</b>		
賞与引当金	48,287千円	42,963千円
未払事業税	16,575 "	4,438 "
未払費用	5,942 "	7,338 "
減価償却費超過額	57,319 "	41,584 "
資産除去債務	7,309 "	11,819 "
投資有価証券評価損	8,342 "	8,277 "
本社移転費用	14,419 "	- "
資産調整勘定	130,309 "	97,604 "
その他	6,276 "	5,697 "
繰延税金資産小計	294,781千円	219,723千円
評価性引当額	8,774 "	20,240 "
繰延税金資産合計	286,006千円	199,483千円
<b>繰延税金負債</b>		
資産除去債務に対応する除去費用	1,830千円	11,231千円
顧客関連資産	45,675 "	41,865 "
その他有価証券評価差額金	993 "	516 "
その他	- "	613 "
繰延税金負債合計	48,500千円	53,000千円
差引：繰延税金資産の純額	237,506千円	146,483千円

2. 法定実効税率と税効果会計適用後の法人税等の負担率との差異の原因となった主な項目別の内訳

	前事業年度 ( 2016年 3月31日 )	当事業年度 ( 2017年 3月31日 )
法定実効税率	33.1%	30.9%
( 調整 )		
交際費等永久に損金に算入されない項目	0.2 "	0.1 "
住民税均等割	0.3 "	0.4 "
評価性引当額	1.0 "	1.9 "
税率変更による期末繰延税金資産の減額修正	1.5 "	- "
課税所得算定上の加算減額修正による影響	-	2.6 "
のれん償却額	-	2.4 "
所得拡大税制の特別税額控除	2.5 "	1.7 "
その他	0.5 "	0.6 "
税効果会計適用後の法人税等の負担率	32.1%	35.9%

( 企業結合等関係 )

取得による企業結合

「第一部「企業情報」第5「経理の状況」1 連結財務諸表等 連結財務諸表注記 5.企業結合に記載しているため、注記を省略しております。

( 重要な後発事象 )

該当事項はありません。

【附属明細表】

【有形固定資産等明細表】

(単位：千円)

区分	資産の種類	当期首 残高	当期 増加額	当期 減少額	当期 償却額	当期末 残高	減価償却 累計額
有形固 定資産	建物	92,499	157,377	92,499	36,039	157,377	7,908
	工具、器具及び備品	105,051	67,139	75,326	22,207	96,864	38,613
	建設仮勘定	2,900	-	2,900	-	-	-
	計	200,450	224,517	170,725	58,247	254,242	46,521
無形固 定資産	のれん	244,837	-	-	48,967	244,837	97,934
	商標権	16,703	216	-	816	16,919	12,972
	ソフトウェア	531,202	72,479	498	45,720	603,183	444,052
	顧客関連資産	167,000	-	-	15,197	167,000	30,394
	その他	360	-	-	-	360	-
	計	960,102	72,696	498	110,701	1,032,300	585,353

(注) 1 当期首残高及び当期末残高は、取得価額により記載しております。

2 当期増加額のうち主なものは、次のとおりであります。

建物	本社移転に伴う本社設備造作等の取得	157,377千円
工具、器具及び備品	本社移転に伴う取得	52,872 "
ソフトウェア	リードジェンシステム開発費	63,850 "

3 当期減少額のうち主なものは、次のとおりであります。

建物	本社移転に伴う設備造作等の除却	92,499千円
工具、器具及び備品	本社移転に伴う除却	75,326 "

【引当金明細表】

(単位：千円)

科目	当期首残高	当期増加額	当期減少額	当期末残高
貸倒引当金	4,604	2,617	4,604	2,617
賞与引当金	156,472	139,221	156,472	139,221

(2) 【主な資産及び負債の内容】

連結財務諸表を作成しているため、記載を省略しております。

(3) 【その他】

該当事項はありません。

第6【提出会社の株式事務の概要】

事業年度	4月1日から3月31日まで
定時株主総会	6月中
基準日	3月31日
剰余金の配当の基準日	9月30日、3月31日
1単元の株式数	100株
単元未満株式の買取り	
取扱場所	(特別口座) 東京都千代田区丸の内一丁目4番5号 三菱UFJ信託銀行株式会社 証券代行部
株主名簿管理人	(特別口座) 東京都千代田区丸の内一丁目4番5号 三菱UFJ信託銀行株式会社
取次所	三菱UFJ信託銀行株式会社 全国各支店
買取手数料	無料
公告掲載方法	電子公告によりこれを行う。但し、電子公告によることができない事故その他のやむを得ない事由が生じたときは、日本経済新聞に掲載することによりこれを行う。 公告掲載URL <a href="http://corp.itmedia.co.jp/corp/ir/">http://corp.itmedia.co.jp/corp/ir/</a>
株主に対する特典	なし

(注) 2016年6月17日開催の定時株主総会において、定款の一部変更が行われ、単元未満株式について、次の権利以外の権利を行使することができない旨を定めております。

1. 会社法第189条の第2項各号に掲げる権利
2. 取得請求権付株式の所得を請求する権利
3. 募集株式または募集新株予約権の割当てを受ける権利

## 第7【提出会社の参考情報】

### 1【提出会社の親会社等の情報】

#### (1) 親会社等の名称

当社の親会社等はソフトバンクグループ株式会社、ソフトバンクグループインターナショナル合同会社及びSBメディアホールディングス株式会社であります。なお、ソフトバンクグループ株式会社は継続開示会社であり、東京証券取引所市場第一部に上場しております。また、ソフトバンクグループインターナショナル合同会社及びSBメディアホールディングス株式会社は非継続開示会社であります。

#### (2) 金融商品取引法第24条の7第1項に規定する親会社等は、SBメディアホールディングス株式会社及びソフトバンクグループインターナショナル合同会社であります。

### 2【その他の参考情報】

当事業年度の開始日から有価証券報告書提出日までの間に、次の書類を提出しております。

#### (1) 有価証券報告書及びその添付書類並びに確認書

事業年度 第17期（自 2015年4月1日 至 2016年3月31日）2016年6月20日関東財務局長に提出。

#### (2) 内部統制報告書

事業年度 第17期（自 2015年4月1日 至 2016年3月31日）2016年6月20日関東財務局長に提出。

#### (3) 有価証券報告書の訂正報告書及びその添付書類並びに確認書

事業年度 第17期（自 2015年4月1日 至 2016年3月31日）2016年6月27日関東財務局長に提出。

#### (4) 確認書の訂正報告書

事業年度 第17期（自 2015年4月1日 至 2016年3月31日）の有価証券報告書の訂正報告書及びその添付書類の確認書に係る訂正報告書 2017年6月15日関東財務局長に提出。

#### (5) 四半期報告書及び確認書

第18期第1四半期（自 2016年4月1日 至 2016年6月30日）2016年8月5日関東財務局長に提出。

第18期第2四半期（自 2016年7月1日 至 2016年9月30日）2016年11月7日関東財務局長に提出。

第18期第3四半期（自 2016年10月1日 至 2016年12月31日）2017年2月8日関東財務局長に提出。

#### (6) 臨時報告書

企業内容等の開示に関する内閣府令第19条第2項第3号（提出会社の親会社の異動）の規定に基づく臨時報告書 2016年4月4日関東財務局長に提出。

企業内容等の開示に関する内閣府令第19条第2項第9号の2（株主総会における議決権行使の結果）の規定に基づく臨時報告書 2016年6月20日関東財務局長に提出。

企業内容等の開示に関する内閣府令第19条第2項第2号の2（届出を要しない新株予約権証書の発行）の規定に基づく臨時報告書 2016年8月18日関東財務局長に提出。

#### (7) 臨時報告書の訂正報告書

2016年8月18日に提出した臨時報告書に係る訂正臨時報告書 平成28年9月29日関東財務局長に提出

#### (8) 自己株券買付状況報告書

金融商品取引法第24条の6第1項に基づく自己株式の取得における自己株券買付状況報告書（報告期間 自 2017年2月1日 至 2017年2月28日） 2017年3月15日関東財務局長に提出

金融商品取引法第24条の6第1項に基づく自己株式の取得における自己株券買付状況報告書（報告期間 自 2017年3月1日 至 2017年3月31日） 2017年4月14日関東財務局長に提出

## 第二部【提出会社の保証会社等の情報】

該当事項はありません。

独立監査人の監査報告書及び内部統制監査報告書

2017年6月16日

アイティメディア株式会社

取締役会 御中

有限責任監査法人 トーマツ

指定有限責任社員  
業務執行社員 公認会計士 望月 明美

指定有限責任社員  
業務執行社員 公認会計士 大橋 武尚

< 財務諸表監査 >

当監査法人は、金融商品取引法第193条の2第1項の規定に基づく監査証明を行うため、「経理の状況」に掲げられているアイティメディア株式会社の2016年4月1日から2017年3月31日までの連結会計年度の連結財務諸表、すなわち、連結財政状態計算書、連結損益計算書、連結包括利益計算書、連結持分変動計算書、連結キャッシュ・フロー計算書及び連結財務諸表注記について監査を行った。

連結財務諸表に対する経営者の責任

経営者の責任は、「連結財務諸表の用語、様式及び作成方法に関する規則」第93条の規定により国際会計基準に準拠して連結財務諸表を作成し適正に表示することにある。これには、不正又は誤謬による重要な虚偽表示のない連結財務諸表を作成し適正に表示するために経営者が必要と判断した内部統制を整備及び運用することが含まれる。

監査人の責任

当監査法人の責任は、当監査法人が実施した監査に基づいて、独立の立場から連結財務諸表に対する意見を表明することにある。当監査法人は、我が国において一般に公正妥当と認められる監査の基準に準拠して監査を行った。監査の基準は、当監査法人に連結財務諸表に重要な虚偽表示がないかどうかについて合理的な保証を得るために、監査計画を策定し、これに基づき監査を実施することを求めている。

監査においては、連結財務諸表の金額及び開示について監査証拠を入手するための手続が実施される。監査手続は、当監査法人の判断により、不正又は誤謬による連結財務諸表の重要な虚偽表示のリスクの評価に基づいて選択及び適用される。財務諸表監査の目的は、内部統制の有効性について意見表明するためのものではないが、当監査法人は、リスク評価の実施に際して、状況に応じた適切な監査手続を立案するために、連結財務諸表の作成と適正な表示に関連する内部統制を検討する。また、監査には、経営者が採用した会計方針及びその適用方法並びに経営者によって行われた見積りの評価も含め全体としての連結財務諸表の表示を検討することが含まれる。

当監査法人は、意見表明の基礎となる十分かつ適切な監査証拠を入手したと判断している。

監査意見

当監査法人は、上記の連結財務諸表が、国際会計基準に準拠して、アイティメディア株式会社及び連結子会社の2017年3月31日現在の財政状態並びに同日をもって終了する連結会計年度の経営成績及びキャッシュ・フローの状況をすべての重要な点において適正に表示しているものと認める。

#### < 内部統制監査 >

当監査法人は、金融商品取引法第193条の2第2項の規定に基づく監査証明を行うため、アイティメディア株式会社の2017年3月31日現在の内部統制報告書について監査を行った。

#### 内部統制報告書に対する経営者の責任

経営者の責任は、財務報告に係る内部統制を整備及び運用し、我が国において一般に公正妥当と認められる財務報告に係る内部統制の評価の基準に準拠して内部統制報告書を作成し適正に表示することにある。

なお、財務報告に係る内部統制により財務報告の虚偽の記載を完全には防止又は発見することができない可能性がある。

#### 監査人の責任

当監査法人の責任は、当監査法人が実施した内部統制監査に基づいて、独立の立場から内部統制報告書に対する意見を表明することにある。当監査法人は、我が国において一般に公正妥当と認められる財務報告に係る内部統制の監査の基準に準拠して内部統制監査を行った。財務報告に係る内部統制の監査の基準は、当監査法人に内部統制報告書に重要な虚偽表示がないかどうかについて合理的な保証を得るために、監査計画を策定し、これに基づき内部統制監査を実施することを求めている。

内部統制監査においては、内部統制報告書における財務報告に係る内部統制の評価結果について監査証拠を入手するための手続が実施される。内部統制監査の監査手続は、当監査法人の判断により、財務報告の信頼性に及ぼす影響の重要性に基づいて選択及び適用される。また、内部統制監査には、財務報告に係る内部統制の評価範囲、評価手続及び評価結果について経営者が行った記載を含め、全体としての内部統制報告書の表示を検討することが含まれる。

当監査法人は、意見表明の基礎となる十分かつ適切な監査証拠を入手したと判断している。

#### 監査意見

当監査法人は、アイティメディア株式会社が2017年3月31日現在の財務報告に係る内部統制は有効であると表示した上記の内部統制報告書が、我が国において一般に公正妥当と認められる財務報告に係る内部統制の評価の基準に準拠して、財務報告に係る内部統制の評価結果について、すべての重要な点において適正に表示しているものと認める。

#### 利害関係

会社と当監査法人又は業務執行社員との間には、公認会計士法の規定により記載すべき利害関係はない。

以 上

- 
- (注) 1 上記は監査報告書の原本に記載された事項を電子化したものであり、その原本は当社（有価証券報告書提出会社）が別途保管しております。
- 2 XBRLデータは監査の対象には含まれていません。



独立監査人の監査報告書

2017年6月16日

アイティメディア株式会社

取締役会 御中

有限責任監査法人 トーマツ

指定有限責任社員  
業務執行社員 公認会計士 望月 明美

指定有限責任社員  
業務執行社員 公認会計士 大橋 武尚

当監査法人は、金融商品取引法第193条の2第1項の規定に基づく監査証明を行うため、「経理の状況」に掲げられているアイティメディア株式会社の2016年4月1日から2017年3月31日までの第18期事業年度の財務諸表、すなわち、貸借対照表、損益計算書、株主資本等変動計算書、重要な会計方針、その他の注記及び附属明細表について監査を行った。

財務諸表に対する経営者の責任

経営者の責任は、我が国において一般に公正妥当と認められる企業会計の基準に準拠して財務諸表を作成し適正に表示することにある。これには、不正又は誤謬による重要な虚偽表示のない財務諸表を作成し適正に表示するために経営者が必要と判断した内部統制を整備及び運用することが含まれる。

監査人の責任

当監査法人の責任は、当監査法人が実施した監査に基づいて、独立の立場から財務諸表に対する意見を表明することにある。当監査法人は、我が国において一般に公正妥当と認められる監査の基準に準拠して監査を行った。監査の基準は、当監査法人に財務諸表に重要な虚偽表示がないかどうかについて合理的な保証を得るために、監査計画を策定し、これに基づき監査を実施することを求めている。

監査においては、財務諸表の金額及び開示について監査証拠を入手するための手続が実施される。監査手続は、当監査法人の判断により、不正又は誤謬による財務諸表の重要な虚偽表示のリスクの評価に基づいて選択及び適用される。財務諸表監査の目的は、内部統制の有効性について意見表明するためのものではないが、当監査法人は、リスク評価の実施に際して、状況に応じた適切な監査手続を立案するために、財務諸表の作成と適正な表示に関連する内部統制を検討する。また、監査には、経営者が採用した会計方針及びその適用方法並びに経営者によって行われた見積りの評価も含め全体としての財務諸表の表示を検討することが含まれる。

当監査法人は、意見表明の基礎となる十分かつ適切な監査証拠を入手したと判断している。

監査意見

当監査法人は、上記の財務諸表が、我が国において一般に公正妥当と認められる企業会計の基準に準拠して、アイティメディア株式会社の2017年3月31日現在の財政状態及び同日をもって終了する事業年度の経営成績をすべての重要な点において適正に表示しているものと認める。

利害関係

会社と当監査法人又は業務執行社員との間には、公認会計士法の規定により記載すべき利害関係はない。

以上

- (注) 1 上記は監査報告書の原本に記載された事項を電子化したものであり、その原本は当社（有価証券報告書提出会社）が別途保管しております。
- 2 XBRLデータは監査の対象には含まれていません。